

Företagare om regelbördan

NNRs SKOP-rapport år 2024 med svenska företagare



Om NNRs SKOP-undersökning

Frågan om regelförbättring är bred och komplex. Svenska företag påverkas av en globaliserad miljö där nationella institutioner och olika regelverk utsätts för konkurrens från omvärlden. I arbetet med att förbättra olika regelverk blir det därför viktigt att, både ur ett politiskt och ett näringslivsperspektiv, kunna följa utvecklingen för att veta att regelförbättringsarbetet får önskad effekt.

Näringslivets Regelnämnd (NNR) har därför under flera år låtit undersökningsföretaget SKOP ställa ett antal frågor till svenska företagare om hur de ser på olika regelverk, om de upplever någon förändring över tid samt hur de ser på det arbete som regeringen bedriver för att förbättra och förenkla regelverken. Undersökningen genomfördes första gången år 2009.

Frågorna mäter bl a företagarnas uppfattningar och erfarenheter, inte de direkta kostnaderna och deras utveckling. Detta ger enligt vår åsikt ändå intressanta kunskaper, vilka grundar sig på företagarnas erfarenheter av utvecklingen och utformningen av olika regler. Undersökningen kan därmed anses vara en form av en väl kvalificerad indikator.

Uppföljningar och mätningar av kostnader förknippade med regler är enligt NNR en primär uppgift för regeringen och dess myndigheter. Myndigheten Tillväxtverket har skattat de totala regelkostnaderna för företagen till hissnande 378 miljarder kr. Företagens regelkostnader har dessutom ökat över tid, exempelvis har de årliga administrativa kostnaderna ökat med fem miljarder kr mellan åren 2013-2022. Då regeringen har som mål att kostnaderna för att följa olika regelverk ska minska måste det därför dels finnas en metodik som klarar av att följa upp kostnaderna, dels följa utvecklingen på olika regelområden och företagarnas upplevelser av genomförda åtgärder.

En relevant fråga som ofta uppstår i samband med redovisning av tidsserier är hur förändringar över tid ska kunna förklaras och tolkas. Urvalet i undersökningen är representativt utifrån det svenska näringslivet men är i sig inte en förklaring till förändringar. NNR har i undersökningen inte ställt några djupare följdfrågor och det är inte exakt samma företag som svarar varje år. I undersökningen är dessutom förändringar beroende av en mycket stor regelmassa som kan ha ändrats på olika sätt. Det viktiga i sammanhanget blir således att se till helheten, dra relevanta slutsatser av utvecklingen i de fall vi kan redovisa tidsserier eller ta till sig nya fakta som frågeställningarna kan belysa – inte att söka enskilda förklaringar utifrån en bred problembild.

Undersökningen är genomförd på samma sätt vid samtliga tillfällen för frågor där en tidsserie redovisas. Årets undersökning är uppdelad i två delrapporter – den första om företagarnas upplevelse av regelbördan och den andra om tillstånds- och tillsynsavgifter. I efterföljande avsnitt redovisas utvecklingen för respektive fråga som ställts i undersökningen om företagarnas upplevelse av regelbördan år 2024.

NNRs och NNRs medlemmars konkreta förslag till åtgärder på systemnivå och inom olika regelområden finns i ett flertal rapporter på NNRs hemsida www.nnr.se.

Rapport till Näringslivets Regelnämnd (NNR) – Företagare om regelbördan februari/mars 2024

SKOP gör regelbundna undersökningar bland företag med minst en anställd (företags-SKOP). I februari och mars 2024 intervjuades 600 företagare och företagsledare på uppdrag av bland andra Näringslivets Regelnämnd (NNR).

Resultaten redovisas i denna rapport. Ansvarig för undersökningen åt Näringslivets Regelnämnd (NNR) är Örjan Hultåker.

Innehållsförteckning

Sammanfattande analys	3
Metodbeskrivning	4
Förändrade regler under senaste året	5
Största hindren för tillväxt i företagen	7
Förbättrade regelverk ger expansion	10
Extern hjälp för regelområden	12
Prognos om regelbördans utveckling	15
Tabeller	17

Sammanfattande analys

Det är betydligt fler företagare/företagsledare (17 procent) som upplever att det har blivit krångligare än som anser att det blivit enklare (2 procent) att följa de statliga reglerna jämfört med hur det var för ett år sedan.

Det är i år fler företagare/företagsledare än 2023 som anser att det har blivit krångligare att följa de statliga reglerna. Den andel som anser att det har blivit krångligare har ökat med 5 procentenheter från 12 procent år 2023.

Skatte- och momsreglerna upplevs även i år vara det allvarligaste regelhindret för att företagen skall kunna växa. Drygt vart femte företag (22 procent) anser att skatte- och momsreglerna är det största tillväxthindret. Det är 35 procent som anser att de reglerna är det största, näst största eller tredje största hindret.

Arbetsrätten kommer på andra plats bland tillväxthindren. Det är 26 procent av företagen som anser att arbetsrätten är det största, näst största eller tredje största hindret. Det har skett en stor successiv ökning sedan år 2022 (16 procent).

Tre av fem företag (59 procent) anser att antalet anställda och/eller försäljningen skulle kunna öka med regelförändringar som minskar kostnader och risker. Nästan vartannat företag (36 procent) skulle med regelförändringar få förutsättningar att öka både antalet anställda och försäljningen.

Skatte- och momsreglerna är det regelområde som utan konkurrens gör att företagen behöver anlita extern hjälp för att kunna efterleva olika regelverk och myndighetskrav.

Tre av fem företagare/företagsledare (60 procent) befarar att regelbördan kommer att öka under de närmaste åren.

Betydligt färre (6 procent) tror att regelbördan kommer att minska. Övriga (31 procent) räknar med att den förblir oförändrad.

Metodbeskrivning företags-SKOP, februari/mars 2024

Population

Svenska privata företag i alla näringsgrenar med minst en anställd person.

Urval

Ett icke-proportionellt stratifierat urval gjordes ur företagsregister. Urvalet stratifierades i sex strata, 1-4, 5-9, 10-19, 20-49, 50-99 samt 100 eller fler anställda. Urvalet bestod av företag inom samtliga näringsgrenar utom offentlig förvaltning, försvar, obligatorisk socialförsäkring eller näringsgren okänd. I varje företag intervjuades företagsledaren.

Enbart företag med identifierat telefonnummer ingick i urvalet.

Datainsamlingsmetod

Undersökningen genomfördes per telefon och webbenkät.

Datainsamlingsperiod

Datainsamlingen gjordes mellan den 16 februari till den 19 mars 2024.

Svarsfrekvens och bortfall

Det av SKOP använda urvalsförfarandet innebär att ett namngivet företag och en bestämd befattningshavare har valts.

Totalt hade SKOP kontakt med 1.003 företagare/företagsledare av vilka 601 svarade på undersökningens frågor. Det ger en svarsprocent om 60 procent. Det var 40 procent av företagarna/företagsledarna som vid kontakten inte ville medverka i undersökningen.

Viktning

Resultaten är representativa för svenska privata företag med minst en anställd. I resultatredovisningen har urvalets olika strata givits den vikt som motsvarar deras andel av alla svenska privata företag.

Förändrade regler under senaste året

SKOP frågade, ”Upplever du att det har blivit enklare eller krångligare för dig och ditt företag att följa statliga regler jämfört med för ett år sedan?”

2 procent enklare – 17 procent krångligare

Det är betydligt fler företagare/företagsledare (17 procent) som upplever att det har blivit krångligare än som anser att det blivit enklare (2 procent) att följa de statliga reglerna jämfört med hur det var för ett år sedan; Tabell 1.

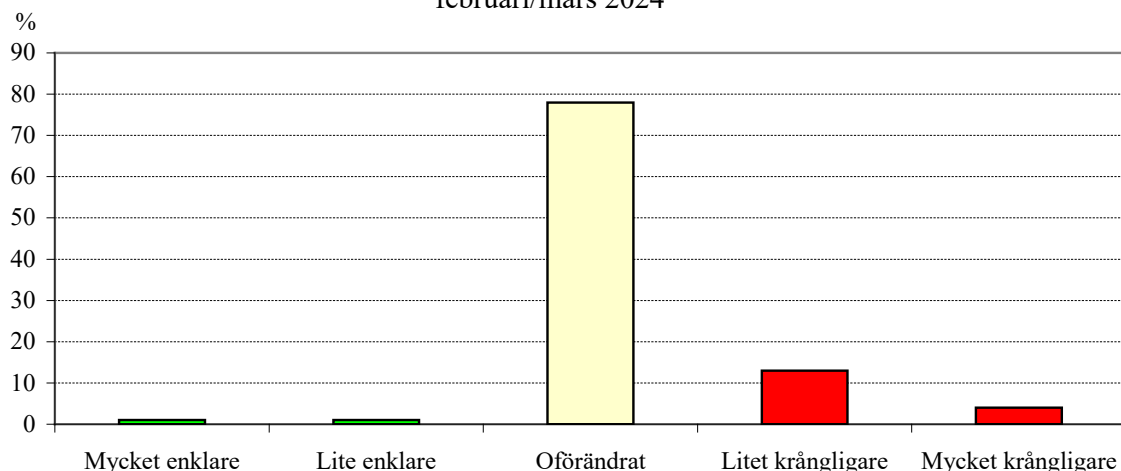
SKOP har ställt samma fråga under flera år. En jämförelse med SKOP:s tidigare undersökningar visar att det i år är fler företagare/företagsledare än 2023 som anser att det har blivit krångligare att följa de statliga reglerna. Den andel som anser att det har blivit krångligare har ökat med 5 procentenheter från 12 procent år 2023.

Den andel som anser att det har blivit krångligare för företag att följa de statliga reglerna varierar relativt kraftigt mellan åren men det finns varje år ett netto som visar på upplevt ökat krångel.

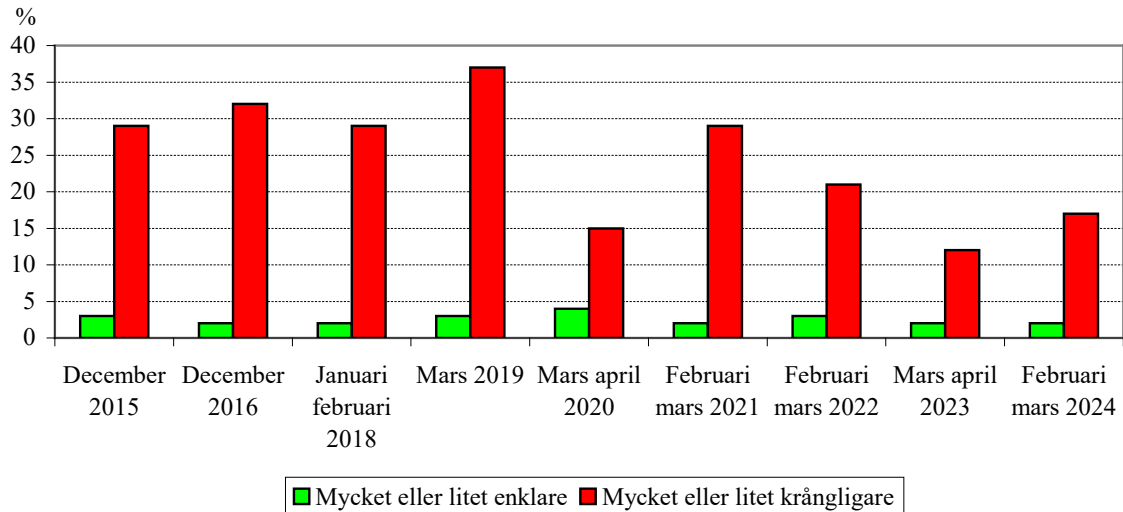
Det finns också en tendens sådan att om det ett eller flera år har varit många som svarat krångligare så kommer det ett efterföljande år en ökning av den andel som svarar oförändrat krångel. De föregående årens uppsamling av krångel ligger kvar på oförändrad nivå. Det mönstret har setts flera gånger. Om det ett år varit relativt få som svarat ökat krångel så minskar andelen oförändrat under följande år.

Upplever du att det har blivit enklare eller krångligare för dig och ditt företag att följa statliga regler jämfört med för ett år sedan?

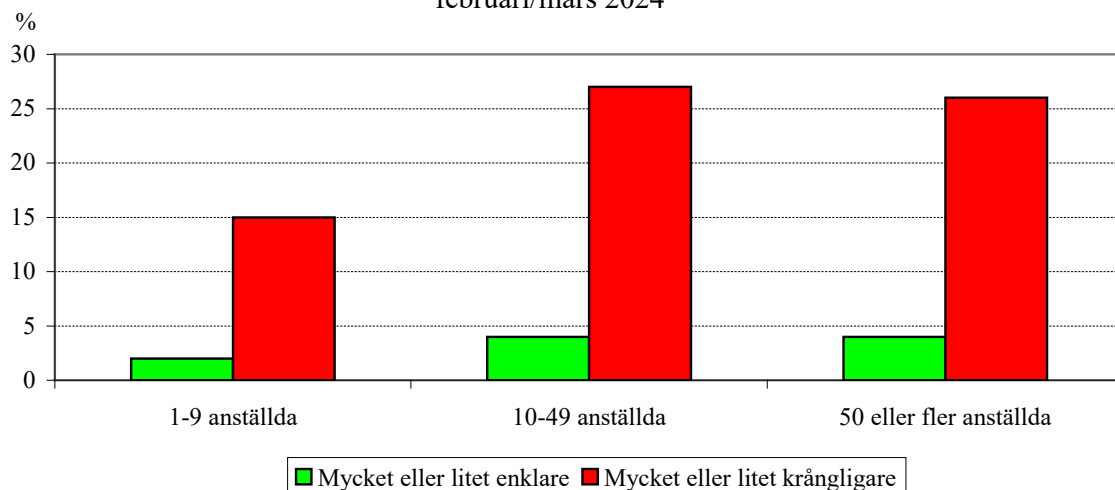
februari/mars 2024



Upplever du att det har blivit enklare eller krångligare för dig och ditt företag att följa statliga regler jämfört med för ett år sedan?



Upplever du att det har blivit enklare eller krångligare för dig och ditt företag att följa statliga regler jämfört med för ett år sedan? februari/mars 2024



De som anser att det har blivit enklare fick en uppföljningsfråga, ”Vilken är den viktigaste förändringen som har gjort det enklare?” Flera svar gäller olika former av digitalisering och AI.

De som anser att det har blivit krångligare fick en uppföljningsfråga, ”Vilken är den viktigaste förändringen som har gjort det krångligare?” Det är en bred variation av förhållanden som upplevs krångligare varav många med branschanknytning.

Största hindren för tillväxt i företagen

Intervjuarna läste upp sju slags regelområden och frågade,

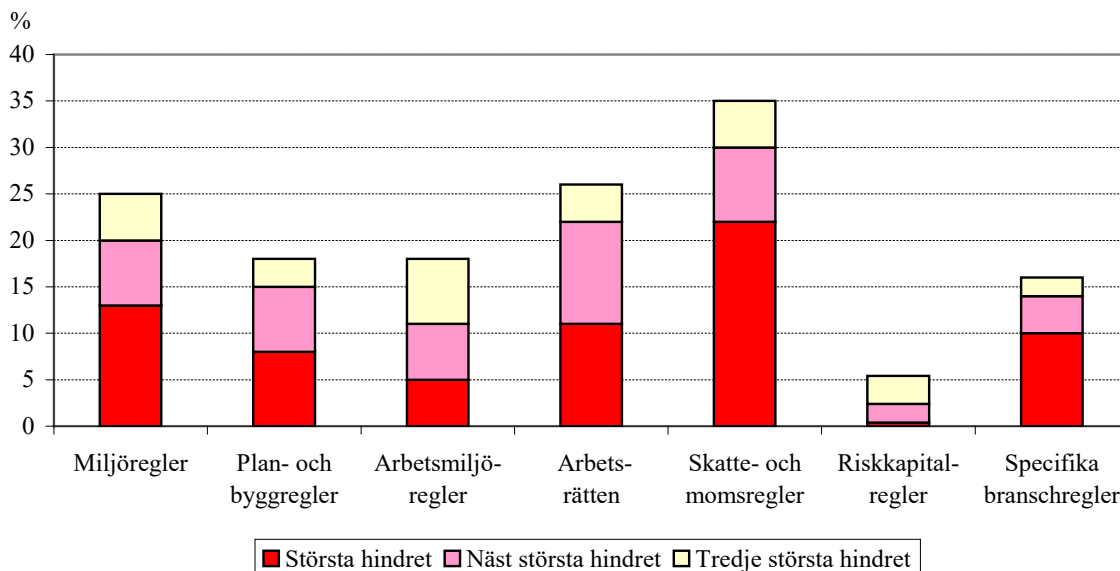
- Vilket regelområde utgör, enligt din uppfattning, det största hindret för att ditt företag skall kunna växa?
- Vilket regelområde utgör det näst största hindret för att ditt företag skall kunna växa?
- Vilket regelområde utgör det tredje största hindret för att ditt företag skall kunna växa?

På första plats: Skatte- och momsreglerna

Skatte- och momsreglerna upplevs liksom tidigare år vara det allvarligaste regelhindret för att företagen skall kunna växa. Drygt vart femte företag (22 procent) anser att skatte- och momsreglerna är det största hindret, ned 2 procentenheter sedan år 2023. Det är 35 procent som anser att de reglerna är det största, näst största eller tredje största hindret; Tabell 3 och 8.

Största hindren för att de intervjuade företagen skall kunna växa

3 hinder fick anges, februari/mars 2024



På andra plats: Arbetsrätten

Arbetsrätten kommer på andra plats bland tillväxthindren. Det är 26 procent av företagen som anser att arbetsrätten är det största, näst största eller tredje största hindret, upp tre procentenheter sedan år 2023; Tabell 3 och 7. Det har skett en stor successiv ökning sedan år 2022 (16 procent). Det är 11 procent som anser att arbetsrättsreglerna är det största hindret.

På tredje plats: Miljöregler

Miljöregler kommer på tredje plats bland tillväxthindren. Det är 25 procent som anser att miljöregler är ett regelområde som utgör ett av de tre största tillväxthindren, upp två procentenheter sedan år 2023; Tabell 3 och 4. Även för miljöregler har det skett en stor successiv ökning sedan år 2022 (15 procent). I år är det 13 procent som svarar att miljöreglerna är det största hindret.

Plan- och byggregler

Arton procent av företagen anser att plan- och byggregler är bland de tre regelområden som medför störst hinder för tillväxt, 8 procent anser att de reglerna är det största hindret; Tabell 3 och 5.

Arbetsmiljöregler

Lika många (18 procent) anser att arbetsmiljöregler är ett av de tre största tillväxthindren, 5 procent svarar att arbetsmiljöreglerna är det största hindret; Tabell 3 och 6.

Specifika branschregler

Det är 16 procent som anser att speciella branschregler är det regelområde som utgör det största, näst största eller tredje största hindret för tillväxt; Tabell 3 och 10. Det är 10 procent som svarar att branschreglerna är det största hindret.

Risikkapitalregler

Det är fem procent som svarar att risikkapitalreglerna är bland de tre största hindren, färre än 1 procent anser att risikkapitalreglerna är det största hindret; Tabell 3 och 9.

Skatte- och momsreglerna stadigst hinder no 1

Skatte- och momsreglerna har alla år setts som det värsta tillväxthindret. De ligger stadigst på första plats.

Nya tillväxthinder

För att få jämförbarhet mellan olika år så ingår samma regelområden oförändrat från år till år. Och de upplevda hindren brukar vara desamma.

De sju undersökta regelområdena summerar i årets undersökning tillsammans upp till 69 procent som största tillväxthinder. År 2023 summerade de tillsammans till 71 procent.

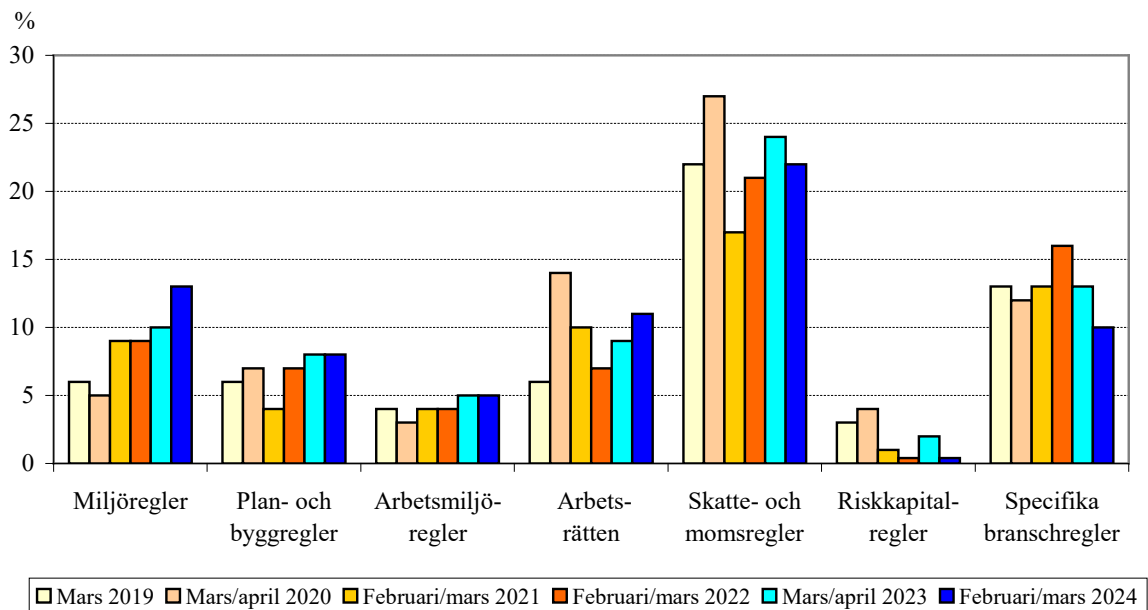
Skillnader mellan stora och små företag

Bland de minsta företagen med 1-9 anställda är det liksom tidigare år skatte- och momsreglerna som upplevs som mest besvärliga, 23 procent av de minsta företagen anser att de reglerna är det största tillväxthindret.

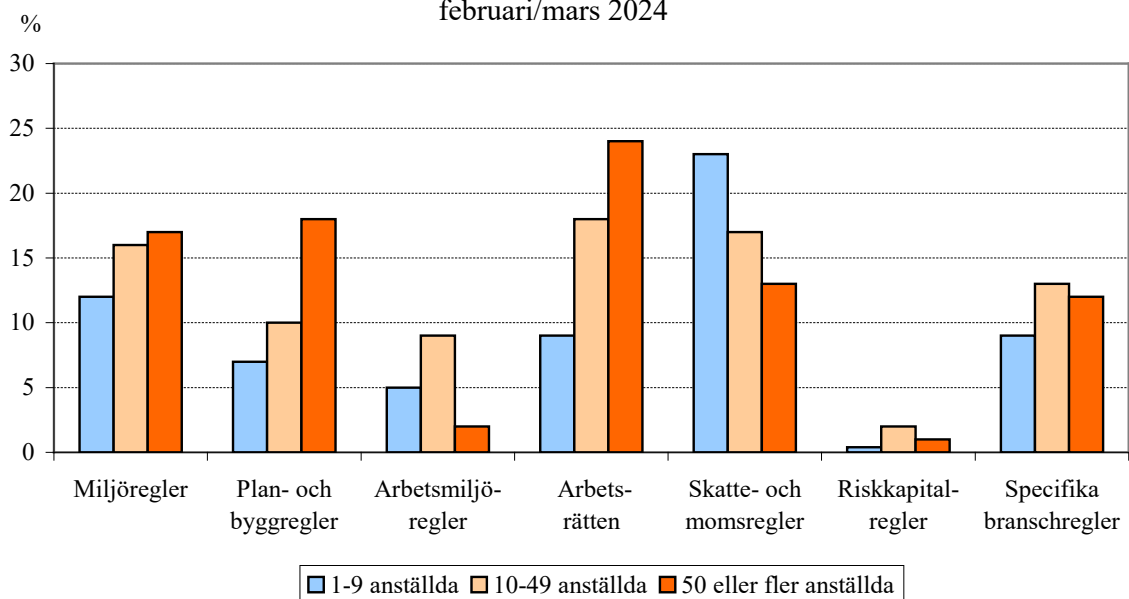
Bland de större företagen med minst 50 anställda är det arbetsrätten (24 procent) som upplevs vara det största tillväxthindret.

Bland företag med 10-49 anställda är arbetsrätten (18 procent), skatte- och momsregler (17 procent) samt miljöregler (16 procent) de största tillväxthindren.

Största hindret för att de intervjuade företagen skall kunna växa



Största hindret för att de intervjuade företagen skall kunna växa februari/mars 2024



Förbättrade regelverk ger expansion

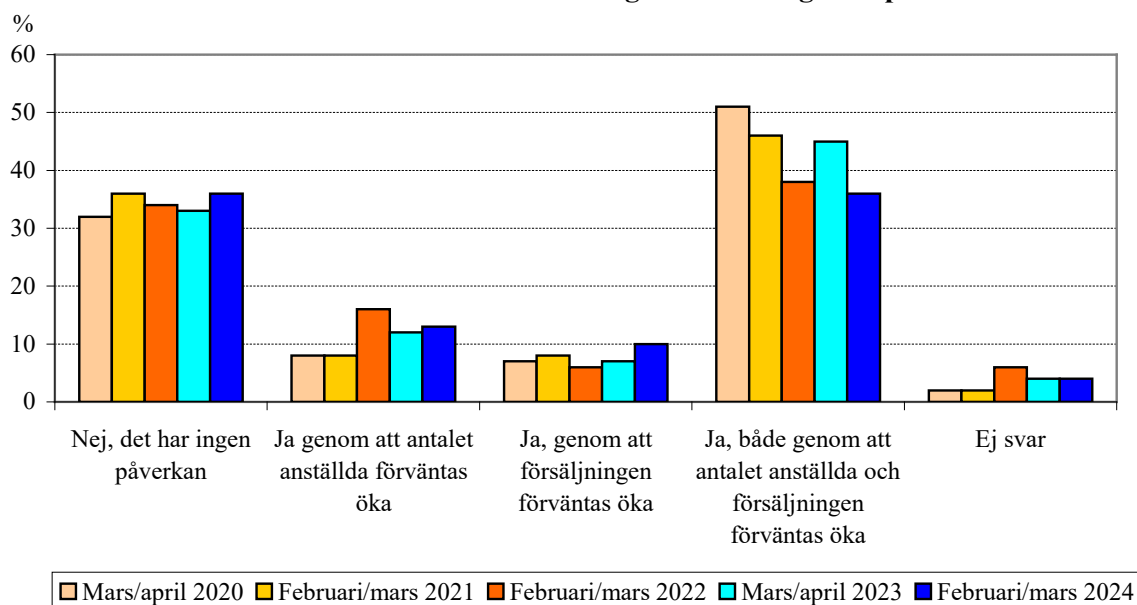
SKOP frågade, ”Om olika regelverk som berör ditt företags verksamhet ändras så att kostnader och risker minskar väsentligt. Skulle det innebära utökade förutsättningar för företagets expansion?”

Tre av fem företag (59 procent) anser att antalet anställda och/eller försäljningen skulle kunna öka med regelförändringar som minskar kostnader och risker; Tabell 11. Sedan år 2020 har det stadigt varit en majoritet som har gjort samma bedömning.

Nästan vartannat företag (36 procent) skulle med regelförändringar få förutsättningar att öka både antalet anställda och försäljningen.

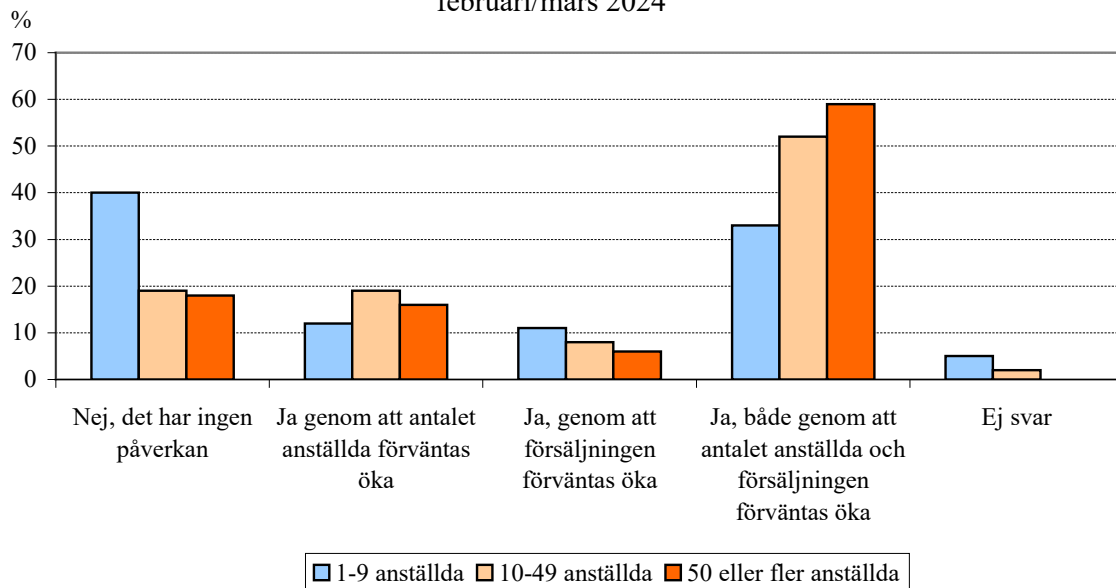
Om olika regelverk som berör ditt företags verksamhet ändras
så att kostnader och risker minskar väsentligt.

Skulle det innebära utökade förutsättningar för företagets expansion?



De mindre företagen med färre än tio anställda är liksom tidigare år mindre optimistiska om effekterna av ett förändrat regelverk med väsentligt minskade kostnader och risker än vad de företag är som har minst 10 anställda.

Om olika regelverk som berör ditt företags verksamhet ändras
så att kostnader och risker minskar väsentligt.
Skulle det innebära utökade förutsättningar för företagets expansion?
februari/mars 2024



Extern hjälp för regelområden

Intervjuarna läste upp sju slags regelområden och frågade,

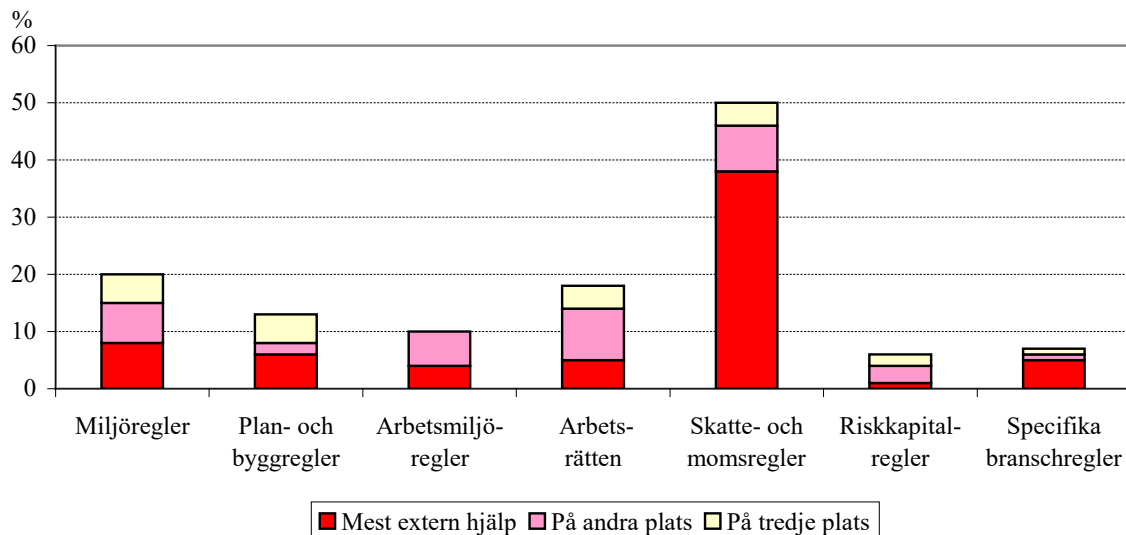
- Inom vilket regelområde anlitar ni över tid mest extern hjälp för att kunna efterleva olika regelverk och krav från myndigheter?
- Vilket regelområde kommer på andra plats när det gäller extern hjälp för att kunna efterleva olika regelverk och krav från myndigheter?
- Vilket regelområde kommer på tredje plats när det gäller extern hjälp för att kunna efterleva olika regelverk och krav från myndigheter?

På första plats: Skatte- och momsreglerna

Skatte- och momsreglerna är det regelområde som utan konkurrens gör att företagen behöver anlita extern hjälp för att kunna efterleva olika regelverk och myndighetskrav; Tabell 13 och 18.

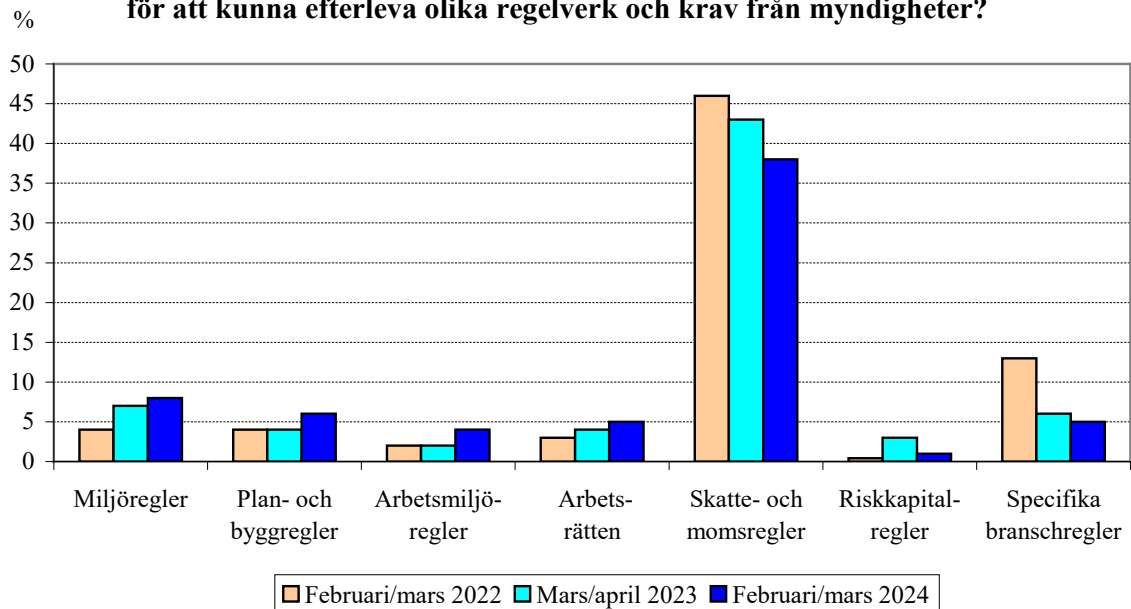
Inom vilket regelområde anlitar ni över tid mest extern hjälp kommer på andra/tredje plats när det gäller extern hjälp för att kunna efterleva olika regelverk och krav från myndigheter?

februari/mars 2024

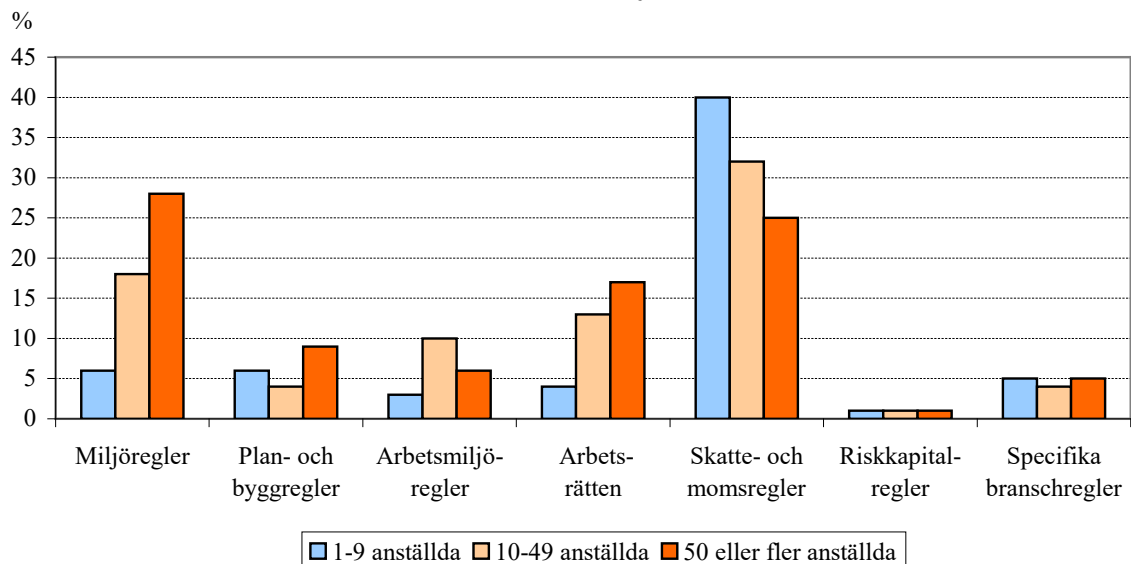


Ungefär två av fem företagare (38 procent) svarar att det är skatte- och momsreglerna som kräver mest extern hjälp, men det har minskat med fem procentenheter sedan år 2023 (43 procent). Totalt är det 50 procent som i år svarar att skatte- och momsregler kommer på första, andra eller tredje plats när det gäller att anlita extern hjälp.

Inom vilket regelområde anlitar ni över tid mest extern hjälp för att kunna efterleva olika regelverk och krav från myndigheter?



Inom vilket regelområde anlitar ni över tid mest extern hjälp eller kommer på andra/tredje plats när det gäller extern hjälp för att kunna efterleva olika regelverk och krav från myndigheter? februari/mars 2024



SKOP

Rapport till Näringslivets Regelnämnd (NNR)
Företagare om regelbördan
februari/mars 2024

Skatte- och momsreglerna dominerar totalt när det gäller den tid som företag med färre än 50 anställda lägger ned på att anlita extern hjälp. Bland större företag är det miljöregler som kräver mest extern hjälp följt av skatte- och momsregler.

Prognos om regelbördans utveckling

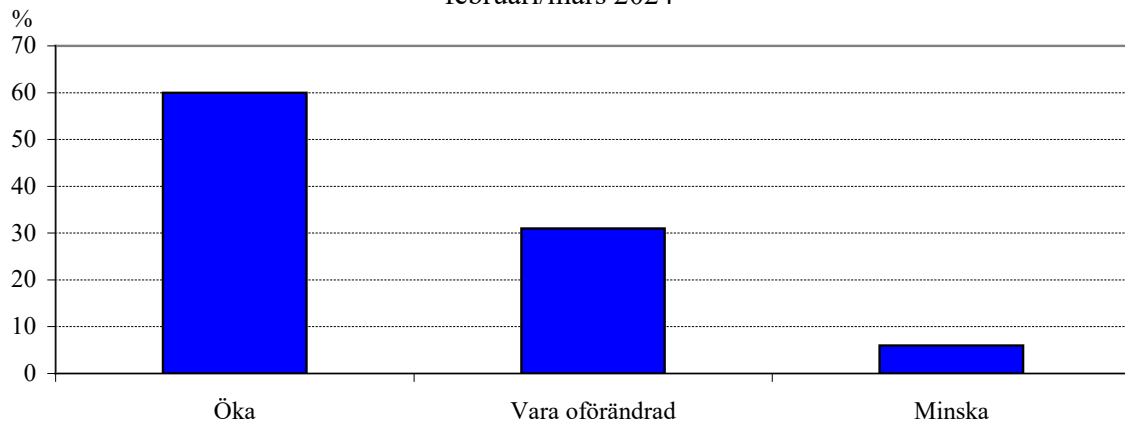
60 procent tror att regelbördan kommer att öka

Tre av fem företagare/företagsledare (60 procent) befarar att regelbördan kommer att öka under de närmaste åren; Tabell 21.

Betydligt färre (6 procent) tror att regelbördan kommer att minska. Övriga (31 procent) räknar med att den förblir oförändrad.

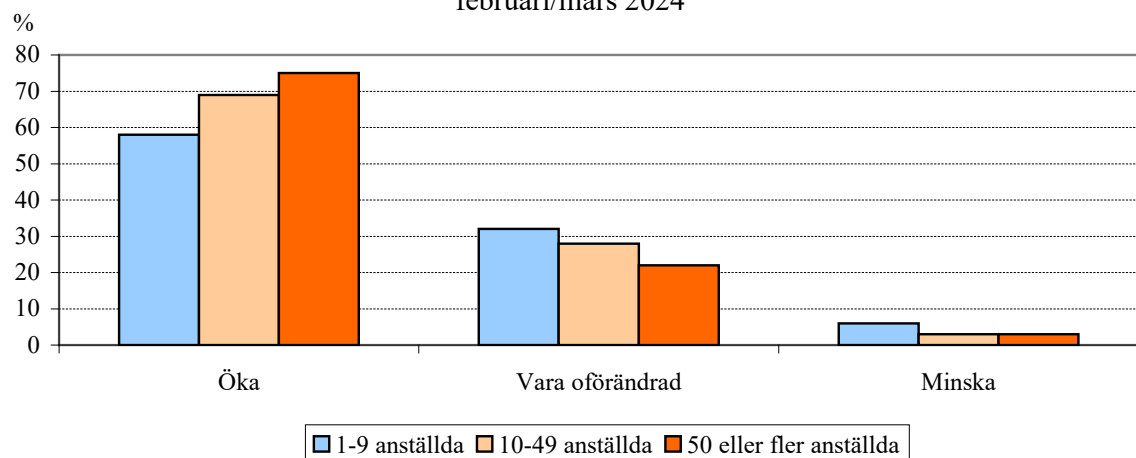
Vad tror du om framtiden de närmaste åren. Tror du att företagets regelbörda kommer att öka eller minska? Eller blir den oförändrad?

februari/mars 2024



Vad tror du om framtiden de närmaste åren. Tror du att företagets regelbörda kommer att öka eller minska? Eller blir den oförändrad?

februari/mars 2024



SKOP

Rapport till Näringslivets Regelnämnd (NNR)
Företagare om regelbördan
februari/mars 2024

Tabell 1: Upplever du att det har blivit enklare eller krångligare för dig och ditt företag att följa statliga regler jämfört med för ett år sedan?
Procent

	Februari mars 2024	Mars April 2023	Februari mars 2022	Februari mars 2021	Mars april 2020	Mars 2019	Januari februari 2018
Mycket enklare	1	A	1	A	A	A	0
Litet enklare	1	2	2	2	4	3	2
Oförändrat	78	84	73	67	80	58	67
Litet krångligare	13	8	15	16	10	26	24
Mycket krångligare	4	4	6	13	5	11	5
Ej svar	2	2	4	1	A	2	2
Antal svar	601	609	608	600	603	600	604

Grupptabell, februari mars 2024	Andel som svarar						Antal svar
	Mycket enklare	Litet enklare	Oförändrat	Litet krångligare	Mycket krångligare	Ej svar	
Antal anställda							
1-9 personer	1	1	80	11	4	2	272
10-49 personer	2	2	68	21	6	2	192
50 eller fler personer	1	3	70	22	4	0	137
Ägande							
Äger företaget helt eller delvis	1	1	77	14	4	3	406
Äger inte företaget	1	A	84	8	7	1	189
Inriktning							
Tillverkningsföretag	1	2	63	19	15	1	121
Lika mycket av båda	9	A	73	11	7	0	71
Tjänsteföretag	A	1	82	12	2	3	402
Bransch							
BCDEF - Tillverkning, byggverksamhet m.m.	1	1	74	18	5	1	180
därav: CDE Tillverkning	2	2	83	9	4	0	100
därav: F Byggverksamhet	0	0	67	26	6	1	78
GHI - Handel, transport, hotell, restaurang	4	A	76	13	6	1	159
JKLMNOPQRS - Övriga tjänster	A	1	82	10	3	3	247
Tillverkning & byggverksamhet							
CDE Tillverkning	2	2	83	9	4	0	100
F Byggverksamhet	0	0	67	26	6	1	78
Försäljning på export							
Ungefär hälften eller mer	1	2	65	29	2	0	62
En fjärdedel eller tiondel	7	2	63	19	9	0	63
Mindre än en tiondel/Inget alls	1	1	81	11	4	3	474
Försäljning inom tio mil							
Tre fjärdedelar eller mer	A	A	80	11	5	3	305
Ungefär hälften eller en fjärdedel	3	1	83	12	1	0	130
Mindre än en fjärdedel/Inget alls	3	4	69	18	5	1	159
Verksamhetsort							
Storstadsområden	2	A	78	12	4	3	221
Icke storstad	1	2	79	13	4	1	380

A: Någon person, men färre än 1 procent.

Fet stil: Signifikant skillnad inom gruppen (med 95% sannolikhet).

Tabell 2: Vilket regelområde utgör, enligt din uppfattning, det största hindret för att ditt företag skall kunna växa?
Procent

	Februari mars 2024	Mars april 2023	Februari mars 2022	Februari mars 2021	Mars april 2020	Mars 2019	Januari februari 2018
Miljöregler	13	10	9	9	5	6	11
Plan- och byggregler	8	8	7	4	7	6	4
Arbetsmiljöregler	5	5	4	4	3	4	6
Arbetsrätten	11	9	7	10	14	6	10
Skatte- och momsregler	22	24	21	17	27	22	24
Riskkapitalregler	A	2	A	1	4	3	1
Specifika branschregler	10	13	16	13	12	13	17
Ej svar	31	29	36	41	28	40	27
Antal svar	601	609	608	600	603	600	604

Grupptabell, februari mars 2024

	Andel som svarar								Antal svar
	Miljöregler	Planbyggregler	Arbetsmiljöregler	Arbetsrätten	Skattemomsregler	Riskkapitalregler	Specifika branschregler	Ej svar	
Antal anställda									
1-9 personer	12	7	5	9	23	A	9	34	272
10-49 personer	16	10	9	18	17	2	13	15	192
50 eller fler personer	17	18	2	24	13	1	12	13	137
Ägande									
Äger företaget helt eller delvis	12	7	6	11	24	A	9	30	406
Äger inte företaget	14	10	4	8	11	1	14	38	189
Inriktning									
Tillverkningsföretag	23	8	6	8	30	3	9	13	121
Lika mycket av båda	10	12	10	11	22	0	17	18	71
Tjänsteföretag	12	7	5	11	21	A	9	35	402
Bransch									
BCDEF - Tillverkning, byggverksamhet m.m.	19	10	8	18	15	1	11	18	180
därav: CDE Tillverkning	23	8	8	14	23	1	7	15	100
därav: F Byggverksamhet	15	11	8	21	8	1	15	21	78
GHI - Handel, transport, hotell, restaurang	15	8	4	6	30	0	10	27	159
JKLMNOPQRS - Övriga tjänster	9	7	5	11	22	A	8	38	247
Försäljning på export									
Ungefär hälften eller mer	19	5	3	22	18	1	16	17	62
En fjärdedel eller tiondel	23	8	0	6	16	0	16	31	63
Mindre än en tiondel/Inget alls	11	8	6	11	23	A	8	32	474
Försäljning inom tio mil									
Tre fjärdedelar eller mer	12	7	6	10	22	A	8	35	305
Ungefär hälften eller en fjärdedel	13	6	3	18	23	1	7	29	130
Mindre än en fjärdedel/Inget alls	16	11	7	8	22	1	15	20	159
Verksamhetsort									
Storstadsområden	7	7	7	10	24	A	9	35	221
Icke storstad	16	8	4	11	21	A	10	29	380

A: Någon person, men färre än 1 procent.

Fet stil: Signifikant skillnad inom gruppen (med 95% sannolikhet).

Tabell 3: Vilket regelområde utgör, enligt din uppfattning, det största, det näst största och det tredje största hindret för att ditt företag skall kunna växa?
Procent

Februari mars 2024	Andel som svarar				Antal svar
	Största hindret	Näst största hindret	Tredje största hindret	Ingen-dera	
Miljöregler	13	7	5	75	601
Plan- och byggregler	8	7	3	83	601
Arbetsmiljöregler	5	6	7	82	601
Arbetsrätten	11	11	4	74	601
Skatte- och momsregler	22	8	5	65	601
Riskkapitalregler	A	2	3	95	601
Specifika branschregler	10	4	2	85	601

A: Någon person, men färre än 1 procent.

Tabell 4: Vilket regelområde utgör, enligt din uppfattning, det största, det näst största och det tredje största hindret för att ditt företag skall kunna växa?
- Miljöregler

	Februari mars 2024	Mars april 2023	Februari mars 2022	Februari mars 2021	Mars april 2020	Mars 2019	Januari februari 2018
Största hindret	13	10	9	9	5	6	11
Näst största hindret	7	6	4	2	3	4	5
Tredje största hindret	5	7	2	1	1	4	3
Ingendera	75	77	85	88	90	86	80
Antal svar	601	609	608	600	603	600	604

Gruptabell, februari mars 2024	Andel som svarar				Antal svar
	Största hindret	Näst största hindret	Tredje största hindret	Ingendera	
Antal anställda					
1-9 personer	12	6	4	79	272
10-49 personer	16	13	14	56	192
50 eller fler personer	17	14	16	53	137
Ägande					
Äger företaget helt eller delvis	12	6	5	77	406
Äger inte företaget	14	12	8	66	189
Inriktning					
Tillverkningsföretag	23	16	10	51	121
Lika mycket av båda	10	16	6	68	71
Tjänsteföretag	12	4	5	79	402
Bransch					
BCDEF - Tillverkning, byggverksamhet m.m.	19	11	11	59	180
därav: CDE Tillverkning	23	13	10	55	100
därav: F Byggverksamhet	15	10	12	63	78
GHI - Handel, transport, hotell, restaurang	15	8	5	72	159
JKLMNOPQRS - Övriga tjänster	9	5	3	83	247
Försäljning på export					
Ungefär hälften eller mer	19	6	3	72	62
En fjärdedel eller tiondel	23	2	3	72	63
Mindre än en tiondel/Inget alls	11	7	6	75	474
Försäljning inom tio mil					
Tre fjärdedelar eller mer	12	7	4	78	305
Ungefär hälften eller en fjärdedel	13	7	7	74	130
Mindre än en fjärdedel/Inget alls	16	8	8	68	159
Verksamhetsort					
Storstadsområden	7	7	3	82	221
Icke storstad	16	6	7	71	380

Fet stil: Signifikant skillnad inom gruppen (med 95% sannolikhet).

Tabell 5: Vilket regelområde utgör, enligt din uppfattning, det största, det näst största och det tredje största hindret för att ditt företag skall kunna växa?
- Plan- och byggregler

	Februari mars 2024	Mars april 2023	Februari mars 2022	Februari mars 2021	Mars april 2020	Mars 2019	Januari februari 2018
Största hindret	8	8	7	4	7	6	4
Näst största hindret	7	7	2	A	2	4	6
Tredje största hindret	3	2	3	A	1	2	2
Ingendera	83	83	87	95	90	88	89
Antal svar	601	609	608	600	603	600	604

Grupptabell, februari mars 2024	Andel som svarar				Antal svar
	Största hindret	Näst största hindret	Tredje största hindret	Ingendera	
Antal anställda					
1-9 personer	7	7	2	85	272
10-49 personer	10	8	7	74	192
50 eller fler personer	18	12	5	64	137
Ägande					
Äger företaget helt eller delvis	7	7	2	84	406
Äger inte företaget	10	6	6	77	189
Inriktning					
Tillverkningsföretag	8	7	7	78	121
Lika mycket av båda	12	21	4	63	71
Tjänsteföretag	7	5	2	86	402
Bransch					
BCDEF - Tillverkning, byggverksamhet m.m.	10	17	6	67	180
därav: CDE Tillverkning	8	18	6	67	100
därav: F Byggverksamhet	11	16	6	67	78
GHI - Handel, transport, hotell, restaurang	8	6	1	85	159
JKLMNOPQRS - Övriga tjänster	7	4	2	87	247
Försäljning på export					
Ungefär hälften eller mer	5	1	A	94	62
En fjärdedel eller tiondel	8	8	4	80	63
Mindre än en tiondel/Inget alls	8	7	3	82	474
Försäljning inom tio mil					
Tre fjärdedelar eller mer	7	8	3	82	305
Ungefär hälften eller en fjärdedel	6	7	1	85	130
Mindre än en fjärdedel/Inget alls	11	4	3	82	159
Verksamhetsort					
Storstadsområden	7	5	3	85	221
Icke storstad	8	8	3	81	380

A: Någon person, men färre än 1 procent.

Fet stil: Signifikant skillnad inom gruppen (med 95% sannolikhet).

Tabell 6: Vilket regelområde utgör, enligt din uppfattning, det största, det näst största och det tredje största hindret för att ditt företag skall kunna växa?
- Arbetsmiljöreregler

	Februari mars 2024	Mars april 2023	Februari mars 2022	Februari mars 2021	Mars april 2020	Mars 2019	Januari februari 2018
Största hindret	5	5	4	4	3	4	6
Näst största hindret	6	6	4	3	6	3	4
Tredje största hindret	7	4	4	3	2	3	7
Ingendera	82	85	88	91	89	89	83
Antal svar	601	609	608	600	603	600	604

Grupptabell, februari mars 2024	Andel som svarar				Antal svar
	Största hindret	Näst största hindret	Tredje största hindret	Ingendera	
Antal anställda					
1-9 personer	5	5	6	84	272
10-49 personer	9	10	11	69	192
50 eller fler personer	2	15	12	71	137
Ägande					
Äger företaget helt eller delvis	6	6	7	81	406
Äger inte företaget	4	8	5	83	189
Inriktning					
Tillverkningsföretag	6	12	17	66	121
Lika mycket av båda	10	6	5	78	71
Tjänsteföretag	5	5	6	84	402
Bransch					
BCDEF - Tillverkning, byggverksamhet m.m.	8	14	11	67	180
därav: CDE Tillverkning	8	9	15	68	100
därav: F Byggverksamhet	8	18	7	67	78
GHI - Handel, transport, hotell, restaurang	4	6	7	83	159
JKLMNOPQRS - Övriga tjänster	5	4	5	86	247
Försäljning på export					
Ungefär hälften eller mer	3	4	4	89	62
En fjärdedel eller tiondel	0	12	20	68	63
Mindre än en tiondel/Inget alls	6	6	6	82	474
Försäljning inom tio mil					
Tre fjärdedelar eller mer	6	5	5	84	305
Ungefär hälften eller en fjärdedel	3	9	10	78	130
Mindre än en fjärdedel/Inget alls	7	7	9	78	159
Verksamhetsort					
Storstadsområden	7	4	7	82	221
Icke storstad	4	8	7	81	380

Fet stil: Signifikant skillnad inom gruppen (med 95% sannolikhet).

Tabell 7: Vilket regelområde utgör, enligt din uppfattning, det största, det näst största och det tredje största hindret för att ditt företag skall kunna växa?
- Arbetsrätten

	Februari mars 2024	Mars april 2023	Februari mars 2022	Februari mars 2021	Mars april 2020	Mars 2019	Januari februari 2018
Största hindret	11	9	7	10	14	6	10
Näst största hindret	11	10	6	4	9	7	8
Tredje största hindret	4	4	3	1	1	3	3
Ingendera	74	76	85	85	76	83	79
Antal svar	601	609	608	600	603	600	604

Grupptabell, februari mars 2024	Andel som svarar				Antal svar
	Största hindret	Näst största hindret	Tredje största hindret	Ingendera	
Antal anställda					
1-9 personer	9	11	4	76	272
10-49 personer	18	13	5	64	192
50 eller fler personer	24	15	11	49	137
Ägande					
Äger företaget helt eller delvis	11	12	4	73	406
Äger inte företaget	8	9	3	80	189
Inriktning					
Tillverkningsföretag	8	13	7	72	121
Lika mycket av båda	11	11	10	68	71
Tjänsteföretag	11	11	3	75	402
Bransch					
BCDEF - Tillverkning, byggverksamhet m.m.	18	9	3	70	180
därav: CDE Tillverkning	14	14	6	67	100
därav: F Byggverksamhet	21	4	1	73	78
GHI - Handel, transport, hotell, restaurang	6	8	2	84	159
JKLMNOPQRS - Övriga tjänster	11	13	5	71	247
Försäljning på export					
Ungefär hälften eller mer	22	9	2	68	62
En fjärdedel eller tiondel	6	19	10	65	63
Mindre än en tiondel/Inget alls	11	11	4	75	474
Försäljning inom tio mil					
Tre fjärdedelar eller mer	10	9	3	78	305
Ungefär hälften eller en fjärdedel	18	13	2	67	130
Mindre än en fjärdedel/Inget alls	8	17	9	66	159
Verksamhetsort					
Storstadsområden	10	11	4	74	221
Icke storstad	11	11	4	73	380

Fet stil: Signifikant skillnad inom gruppen (med 95% sannolikhet).

Tabell 8: Vilket regelområde utgör, enligt din uppfattning, det största, det näst största och det tredje största hindret för att ditt företag skall kunna växa?
- Skatte- och momsregler

	Februari mars 2024	Mars april 2023	Februari mars 2022	Februari mars 2021	Mars april 2020	Mars 2019	Januari februari 2018
Största hindret	22	24	21	17	27	22	24
Näst största hindret	8	10	8	9	9	9	11
Tredje största hindret	5	7	4	1	1	5	5
Ingendera	65	58	67	73	63	65	60
Antal svar	601	609	608	600	603	600	604

Grupptabell, februari mars 2024	Andel som svarar				Antal svar
	Största hindret	Näst största hindret	Tredje största hindret	Ingendera	
Antal anställda					
1-9 personer	23	7	5	65	272
10-49 personer	17	10	10	63	192
50 eller fler personer	13	11	9	67	137
Ägande					
Äger företaget helt eller delvis	24	8	5	62	406
Äger inte företaget	11	5	8	76	189
Inriktning					
Tillverkningsföretag	30	6	4	60	121
Lika mycket av båda	22	5	12	62	71
Tjänsteföretag	21	9	5	65	402
Bransch					
BCDEF - Tillverkning, byggverksamhet m.m.	15	8	8	69	180
därav: CDE Tillverkning	23	4	3	71	100
därav: F Byggverksamhet	8	11	14	67	78
GHI - Handel, transport, hotell, restaurang	30	8	5	57	159
JKLMNOPQRS - Övriga tjänster	22	8	5	66	247
Försäljning på export					
Ungefär hälften eller mer	18	18	4	60	62
En fjärdedel eller tiondel	16	7	11	67	63
Mindre än en tiondel/Inget alls	23	7	5	64	474
Försäljning inom tio mil					
Tre fjärdedelar eller mer	22	7	5	66	305
Ungefär hälften eller en fjärdedel	23	12	4	61	130
Mindre än en fjärdedel/Inget alls	22	7	8	63	159
Verksamhetsort					
Storstadsområden	24	9	8	59	221
Icke storstad	21	7	4	68	380

Fet stil: Signifikant skillnad inom gruppen (med 95% sannolikhet).

Tabell 9: Vilket regelområde utgör, enligt din uppfattning, det största, det näst största och det tredje största hindret för att ditt företag skall kunna växa?
- Riskkapitalregler

	Februari mars 2024	Mars april 2023	Februari mars 2022	Februari mars 2021	Mars april 2020	Mars 2019	Januari februari 2018
Största hindret	A	2	A	1	4	3	1
Näst största hindret	2	1	1	2	1	2	1
Tredje största hindret	3	1	1	A	2	2	2
Ingendera	95	96	98	96	93	94	96
Antal svar	601	609	608	600	603	600	604

Grupptabell, februari mars 2024	Andel som svarar				Antal svar
	Största hindret	Näst största hindret	Tredje största hindret	Ingendera	
Antal anställda					
1-9 personer	A	2	3	95	272
10-49 personer	2	1	2	96	192
50 eller fler personer	1	1	3	96	137
Ägande					
Äger företaget helt eller delvis	A	2	3	95	406
Äger inte företaget	1	1	2	96	189
Inriktning					
Tillverkningsföretag	3	0	1	96	121
Lika mycket av båda	0	3	4	93	71
Tjänsteföretag	A	2	3	95	402
Bransch					
BCDEF - Tillverkning, byggverksamhet m.m.	1	1	1	97	180
därav: CDE Tillverkning	1	2	1	95	100
därav: F Byggverksamhet	1	0	1	99	78
GHI - Handel, transport, hotell, restaurang	0	2	1	97	159
JKLMNOPQRS - Övriga tjänster	A	2	5	93	247
Försäljning på export					
Ungefär hälften eller mer	1	2	15	82	62
En fjärdedel eller tiondel	0	0	A	100	63
Mindre än en tiondel/Inget alls	A	2	2	95	474
Försäljning inom tio mil					
Tre fjärdedelar eller mer	A	1	2	97	305
Ungefär hälften eller en fjärdedel	1	0	6	93	130
Mindre än en fjärdedel/Inget alls	1	7	3	88	159
Verksamhetsort					
Storstadsområden	A	2	3	95	221
Icke storstad	A	2	3	95	380

A: Någon person, men färre än 1 procent.

Fet stil: Signifikant skillnad inom gruppen (med 95% sannolikhet).

Tabell 10: Vilket regelområde utgör, enligt din uppfattning, det största, det näst största och det tredje största hindret för att ditt företag skall kunna växa?
- Specifika branschregler

	Februari mars 2024	Mars april 2023	Februari mars 2022	Februari mars 2021	Mars april 2020	Mars 2019	Januari februari 2018
Största hindret	10	13	16	13	12	13	17
Näst största hindret	4	3	8	4	5	5	9
Tredje största hindret	2	4	5	2	2	6	6
Ingendera	85	80	71	82	82	76	68
Antal svar	601	609	608	600	603	600	604

Grupptabell, februari mars 2024	Andel som svarar				Antal svar
	Största hindret	Näst största hindret	Tredje största hindret	Ingendera	
Antal anställda					
1-9 personer	9	3	1	86	272
10-49 personer	13	4	2	81	192
50 eller fler personer	12	2	8	78	137
Ägande					
Äger företaget helt eller delvis	9	4	1	86	406
Äger inte företaget	14	3	2	81	189
Inriktning					
Tillverkningsföretag	9	4	7	80	121
Lika mycket av båda	17	1	2	80	71
Tjänsteföretag	9	4	1	87	402
Bransch					
BCDEF - Tillverkning, byggverksamhet m.m.	11	1	2	87	180
därav: CDE Tillverkning	7	2	1	90	100
därav: F Byggverksamhet	15	0	2	84	78
GHI - Handel, transport, hotell, restaurang	10	7	4	79	159
JKLMNOPQRS - Övriga tjänster	8	3	A	88	247
Försäljning på export					
Ungefär hälften eller mer	16	11	2	70	62
En fjärdedel eller tiondel	16	6	A	78	63
Mindre än en tiondel/Inget alls	8	3	2	87	474
Försäljning inom tio mil					
Tre fjärdedelar eller mer	8	3	2	87	305
Ungefär hälften eller en fjärdedel	7	5	1	86	130
Mindre än en fjärdedel/Inget alls	15	5	2	78	159
Verksamhetsort					
Storstadsområden	9	5	2	84	221
Icke storstad	10	2	1	86	380

A: Någon person, men färre än 1 procent.

Fet stil: Signifikant skillnad inom gruppen (med 95% sannolikhet).

Tabell 11: Om olika regelverk som berör ditt företags verksamhet ändras så att kostnader och risker minskar väsentligt.
Skulle det innebära utökade förutsättningar för företagets expansion?

	Februari mars 2024	Mars april 2023	Febr mars 2022	Febr mars 2021	Mars april 2020	Mars 2019	Jan febr 2018
Nej, det har ingen påverkan	36	33	34	36	32	45	40
Ja, genom att antalet anställda förväntas öka	13	12	16	8	8	5	5
Ja, genom att försäljningen förväntas öka	10	7	6	8	7	7	7
Ja, både antalet anställda och försäljningen förväntas öka	36	45	38	46	51	35	43
Ej svar	4	4	6	2	2	8	5
Antal svar	601	609	608	600	603	600	604

Gruptabell, februari mars 2024	Andel som svarar					Antal svar
	Nej, det har ingen påverkan	Ja, genom att antalet anställda förväntas öka	Ja, genom att försäljningen förväntas öka	Ja, både och	Ej svar	
Antal anställda						
1-9 personer	40	12	11	33	5	272
10-49 personer	19	19	8	52	2	192
50 eller fler personer	18	16	6	59	0	137
Ägande						
Äger företaget helt eller delvis	37	13	10	35	3	406
Äger inte företaget	33	9	10	41	7	189
Inriktning						
Tillverkningsföretag	22	15	11	51	1	121
Lika mycket av båda	29	5	2	59	5	71
Tjänsteföretag	39	14	12	31	4	402
Bransch						
BCDEF - Tillverkning, byggverksamhet m.m.	19	16	15	48	2	180
därav: CDE Tillverkning	16	11	15	57	2	100
därav: F Byggverksamhet	22	20	15	40	3	78
GHI - Handel, transport, hotell, restaurang	33	18	13	32	4	159
JKLMNOPQRS - Övriga tjänster	44	10	8	34	5	247
Försäljning på export						
Ungefär hälften eller mer	13	11	11	65	0	62
En fjärdedel eller tiondel	27	9	15	41	8	63
Mindre än en tiondel/Inget alls	39	13	10	34	4	474
Försäljning inom tio mil						
Tre fjärdedelar eller mer	43	12	8	32	5	305
Ungefär hälften eller en fjärdedel	34	9	8	43	6	130
Mindre än en fjärdedel/Inget alls	21	17	19	42	1	159
Verksamhetsort						
Storstadsområden	38	11	11	33	7	221
Icke storstad	36	14	10	38	2	380

Fet stil: Signifikant skillnad inom gruppen (med 95% sannolikhet).

Tabell 12: Inom vilket regelområde anlitar ni över tid mest extern hjälp för att kunna efterleva olika regelverk och krav från myndigheter?
Procent

	Februari mars 2024	Mars april 2023	Februari mars 2022
Miljöregler	8	7	4
Plan- och byggregler	6	4	4
Arbetsmiljöregler	4	2	2
Arbetsrätten	5	4	3
Skatte- och momsregler	38	43	46
Riskkapitalregler	1	3	A
Specifika branschregler	5	6	13
Ej svar	32	31	26
Antal svar	601	609	608

Grupptabell, februari mars 2024	Andel som svarar								Antal svar
	Miljöregler	Planbyggregler	Arbetsmiljöregler	Arbetsrätten	Skattemomsregler	Riskkapitalregler	Specifika branschregler	Ej svar	
Antal anställda									
1-9 personer	6	6	3	4	40	1	5	35	272
10-49 personer	18	4	10	13	32	1	4	19	192
50 eller fler personer	28	9	6	17	25	1	5	9	137
Ägande									
Äger företaget helt eller delvis	7	5	3	4	40	1	6	35	406
Äger inte företaget	13	12	6	10	33	A	3	22	189
Inriktning									
Tillverkningsföretag	16	8	8	6	39	1	9	14	121
Lika mycket av båda	9	10	2	5	38	0	6	30	71
Tjänsteföretag	7	5	3	5	39	1	5	35	402
Bransch									
BCDEF - Tillverkning, byggverksamhet m.m.	14	5	6	7	37	A	4	27	180
därav: CDE Tillverkning	17	8	5	6	34	A	7	22	100
därav: F Byggverksamhet	11	2	7	8	40	0	1	31	78
GHI - Handel, transport, hotell, restaurang	11	6	2	6	38	0	6	32	159
JKLMNOPQRS - Övriga tjänster	5	6	3	4	40	1	4	35	247
Försäljning på export									
Ungefär hälften eller mer	24	2	1	14	32	0	13	14	62
En fjärdedel eller tiondel	15	1	8	1	41	0	8	26	63
Mindre än en tiondel/Inget alls	7	7	4	5	39	1	4	35	474
Försäljning inom tio mil									
Tre fjärdedelar eller mer	7	7	2	4	39	A	5	35	305
Ungefär hälften eller en fjärdedel	7	4	1	6	46	0	7	29	130
Mindre än en fjärdedel/Inget alls	13	4	10	4	31	3	4	31	159
Verksamhetsort									
Storstadsområden	4	7	3	5	33	A	7	40	221
Icke storstad	11	5	4	5	42	1	4	27	380

A: Någon person, men färre än 1 procent.

Fet stil: Signifikant skillnad inom gruppen (med 95% sannolikhet).

Tabell 13: Inom vilket regelområde anlitar ni över tid mest extern hjälp för att kunna efterleva olika regelverk och krav från myndigheter?
Procent
Vilket regelområde kommer på andra/tredje plats när det gäller extern hjälp för att kunna efterleva olika regelverk och krav från myndigheter?

Februari mars 2024	Andel som svarar				Antal svar
	Mest extern hjälp	På andra plats	På tredje plats	Ingen-dera	
Miljöregler	8	7	5	80	601
Plan- och byggregler	6	2	5	87	601
Arbetsmiljöregler	4	6	0	91	601
Arbetsrätten	5	9	4	81	601
Skatte- och momsregler	38	8	4	50	601
Riskkapitalregler	1	3	2	95	601
Specifika branschregler	5	1	1	93	601

Tabell 14: Inom vilket regelområde anlitar ni över tid mest extern hjälp för att kunna efterleva olika regelverk och krav från myndigheter?
Procent
Vilket regelområde kommer på andra/tredje plats när det gäller extern hjälp för att kunna efterleva olika regelverk och krav från myndigheter?
- Miljöregler

	Februari mars 2024	Mars april 2023	Februari mars 2022		
Mest extern hjälp	8	7	4		
På andra plats	7	7	5		
På tredje plats	5	4	2		
Ingendera	80	82	89		
Antal svar	601	609	608		
Gruppställ, februari mars 2024	Andel som svarar				Antal
	Mest extern hjälp	På andra plats	På tredje plats	Ingendera	Antal svar
Antal anställda					
1-9 personer	6	6	3	85	272
10-49 personer	18	9	14	59	192
50 eller fler personer	28	10	15	47	137
Ägande					
Äger företaget helt eller delvis	7	6	4	82	406
Äger inte företaget	13	8	8	70	189
Inriktning					
Tillverkningsföretag	16	15	10	59	121
Lika mycket av båda	9	9	3	79	71
Tjänsteföretag	7	5	4	83	402
Bransch					
BCDEF - Tillverkning, byggverksamhet m.m.	14	11	9	66	180
därav: CDE Tillverkning	17	12	5	65	100
därav: F Byggverksamhet	11	11	12	66	78
GHI - Handel, transport, hotell, restaurang	11	7	7	75	159
JKLMNOPQRS - Övriga tjänster	5	5	2	88	247
Försäljning på export					
Ungefär hälften eller mer	24	5	4	67	62
En fjärdedel eller tiondel	15	14	4	67	63
Mindre än en tiondel/Inget alls	7	6	5	82	474
Försäljning inom tio mil					
Tre fjärdedelar eller mer	7	7	3	83	305
Ungefär hälften eller en fjärdedel	7	6	5	82	130
Mindre än en fjärdedel/Inget alls	13	8	11	69	159
Verksamhetsort					
Storstadsområden	4	4	4	88	221
Icke storstad	11	8	6	75	380

Fet stil: Signifikant skillnad inom gruppen (med 95% sannolikhet).

Tabell 15: Inom vilket regelområde anlitar ni över tid mest extern hjälp för att kunna efterleva olika regelverk och krav från myndigheter?
Vilket regelområde kommer på andra/tredje plats när det gäller extern hjälp för att kunna efterleva olika regelverk och krav från myndigheter?
- Plan- och byggregler

	Februari mars 2024	Mars april 2023	Februari mars 2022		
Mest extern hjälp	6	4	4		
På andra plats	2	5	3		
På tredje plats	5	4	3		
Ingendera	87	87	90		
Antal svar	601	609	608		
Gruppställ, februari mars 2024	Andel som svarar				Antal svar
	Mest extern hjälp	På andra plats	På tredje plats	Ingendera	
Antal anställda					
1-9 personer	6	1	5	88	272
10-49 personer	4	6	6	84	192
50 eller fler personer	9	18	5	68	137
Ägande					
Äger företaget helt eller delvis	5	2	5	89	406
Äger inte företaget	12	2	4	82	189
Inriktning					
Tillverkningsföretag	8	8	6	78	121
Lika mycket av båda	10	3	5	83	71
Tjänsteföretag	5	1	5	89	402
Bransch					
BCDEF - Tillverkning, byggverksamhet m.m.	5	5	8	82	180
därav: CDE Tillverkning	8	5	6	82	100
därav: F Byggverksamhet	2	6	10	82	78
GHI - Handel, transport, hotell, restaurang	6	2	4	88	159
JKLMNOPQRS - Övriga tjänster	6	A	4	89	247
Försäljning på export					
Ungefär hälften eller mer	2	3	11	84	62
En fjärdedel eller tiondel	1	2	15	82	63
Mindre än en tiondel/Inget alls	7	2	3	88	474
Försäljning inom tio mil					
Tre fjärdedelar eller mer	7	1	4	88	305
Ungefär hälften eller en fjärdedel	4	2	4	90	130
Mindre än en fjärdedel/Inget alls	4	2	9	84	159
Verksamhetsort					
Storstadsområden	7	1	3	90	221
Icke storstad	5	2	6	86	380

A: Någon person, men färre än 1 procent.

Fet stil: Signifikant skillnad inom gruppen (med 95% sannolikhet).

Tabell 16: Inom vilket regelområde anlitar ni över tid mest extern hjälp för att kunna efterleva olika regelverk och krav från myndigheter?
Vilket regelområde kommer på andra/tredje plats när det gäller extern hjälp för att kunna efterleva olika regelverk och krav från myndigheter?
- Arbetsmiljörregler

	Februari mars 2024	Mars april 2023	Februari mars 2022		
Mest extern hjälp	4	2	2		
På andra plats	6	9	3		
På tredje plats	0	0	0		
Ingendera	91	88	94		
Antal svar	601	609	608		
Grupptabell, februari mars 2024	Andel som svarar				Antal
	Mest extern hjälp	På andra plats	På tredje plats	Ingendera	svar
Antal anställda					
1-9 personer	3	4	0	93	272
10-49 personer	10	14	0	76	192
50 eller fler personer	6	13	0	82	137
Ägande					
Äger företaget helt eller delvis	3	5	0	92	406
Äger inte företaget	6	8	0	86	189
Inriktning					
Tillverkningsföretag	8	10	0	83	121
Lika mycket av båda	2	9	0	89	71
Tjänsteföretag	3	4	0	92	402
Bransch					
BCDEF - Tillverkning, byggverksamhet m.m.	6	14	0	80	180
därav: CDE Tillverkning	5	14	0	82	100
därav: F Byggverksamhet	7	15	0	78	78
GHI - Handel, transport, hotell, restaurang	2	8	0	90	159
JKLMNOPQRS - Övriga tjänster	3	2	0	95	247
Försäljning på export					
Ungefär hälften eller mer	1	6	0	93	62
En fjärdedel eller tiondel	8	3	0	89	63
Mindre än en tiondel/Inget alls	4	6	0	91	474
Försäljning inom tio mil					
Tre fjärdedelar eller mer	2	5	0	93	305
Ungefär hälften eller en fjärdedel	1	9	0	90	130
Mindre än en fjärdedel/Inget alls	10	5	0	85	159
Verksamhetsort					
Storstadsområden	3	2	0	95	221
Icke storstad	4	8	0	88	380

Fet stil: Signifikant skillnad inom gruppen (med 95% sannolikhet).

Tabell 17: Inom vilket regelområde anlitar ni över tid mest extern hjälp för att kunna efterleva olika regelverk och krav från myndigheter?
Procent
Vilket regelområde kommer på andra/tredje plats när det gäller extern hjälp för att kunna efterleva olika regelverk och krav från myndigheter?
- Arbetsrätten

	Februari mars 2024	Mars april 2023	Februari mars 2022		
Mest extern hjälp	5	4	3		
På andra plats	9	7	6		
På tredje plats	4	9	1		
Ingendera	81	81	89		
Antal svar	601	609	608		
Gruppställ, februari mars 2024	Andel som svarar				Antal
	Mest extern hjälp	På andra plats	På tredje plats	Ingendera	Antal svar
Antal anställda					
1-9 personer	4	8	4	84	272
10-49 personer	13	11	8	68	192
50 eller fler personer	17	18	13	52	137
Ägande					
Äger företaget helt eller delvis	4	9	4	82	406
Äger inte företaget	10	8	6	76	189
Inriktning					
Tillverkningsföretag	6	5	9	80	121
Lika mycket av båda	5	7	10	78	71
Tjänsteföretag	5	10	3	82	402
Bransch					
BCDEF - Tillverkning, byggverksamhet m.m.	7	3	7	83	180
därav: CDE Tillverkning	6	2	11	80	100
därav: F Byggverksamhet	8	4	2	86	78
GHI - Handel, transport, hotell, restaurang	6	7	3	85	159
JKLMNOPQRS - Övriga tjänster	4	12	4	80	247
Försäljning på export					
Ungefär hälften eller mer	14	4	8	74	62
En fjärdedel eller tiondel	1	22	3	74	63
Mindre än en tiondel/Inget alls	5	8	4	82	474
Försäljning inom tio mil					
Tre fjärdedelar eller mer	4	7	5	84	305
Ungefär hälften eller en fjärdedel	6	5	7	82	130
Mindre än en fjärdedel/Inget alls	4	20	2	74	159
Verksamhetsort					
Storstadsområden	5	8	2	84	221
Icke storstad	5	9	6	79	380

Fet stil: Signifikant skillnad inom gruppen (med 95% sannolikhet).

Tabell 18: Inom vilket regelområde anlitar ni över tid mest extern hjälp för att kunna efterleva olika regelverk och krav från myndigheter?
Procent
Vilket regelområde kommer på andra/tredje plats när det gäller extern hjälp för att kunna efterleva olika regelverk och krav från myndigheter?
- Skatte- och momsregler

	Februari mars 2024	Mars april 2023	Februari mars 2022		
Mest extern hjälp	38	43	46		
På andra plats	8	9	7		
På tredje plats	4	4	2		
Ingendera	50	44	45		
Antal svar	601	609	608		
Grupptabell, februari mars 2024	Andel som svarar				Antal svar
	Mest extern hjälp	På andra plats	På tredje plats	Ingendera	
Antal anställda					
1-9 personer	40	7	3	51	272
10-49 personer	32	16	6	46	192
50 eller fler personer	25	16	11	48	137
Ägande					
Äger företaget helt eller delvis	40	7	4	49	406
Äger inte företaget	33	11	4	52	189
Inriktning					
Tillverkningsföretag	39	13	8	40	121
Lika mycket av båda	38	8	11	43	71
Tjänsteföretag	39	7	2	52	402
Bransch					
BCDEF - Tillverkning, byggverksamhet m.m.	37	12	7	44	180
därav: CDE Tillverkning	34	15	8	43	100
därav: F Byggverksamhet	40	9	6	45	78
GHI - Handel, transport, hotell, restaurang	38	7	5	51	159
JKLMNOPQRS - Övriga tjänster	40	7	2	51	247
Försäljning på export					
Ungefär hälften eller mer	32	19	3	46	62
En fjärdedel eller tiondel	41	7	8	45	63
Mindre än en tiondel/Inget alls	39	7	3	50	474
Försäljning inom tio mil					
Tre fjärdedelar eller mer	39	7	4	50	305
Ungefär hälften eller en fjärdedel	46	10	6	38	130
Mindre än en fjärdedel/Inget alls	31	6	3	61	159
Verksamhetsort					
Storstadsområden	33	9	4	54	221
Icke storstad	42	7	3	47	380

Fet stil: Signifikant skillnad inom gruppen (med 95% sannolikhet).

Tabell 19: Inom vilket regelområde anlitar ni över tid mest extern hjälp för att kunna efterleva olika regelverk och krav från myndigheter?
Procent
Vilket regelområde kommer på andra/tredje plats när det gäller extern hjälp för att kunna efterleva olika regelverk och krav från myndigheter?
- Riskkapitalregler

	Februari mars 2024	Mars april 2023	Februari mars 2022		
Mest extern hjälp	1	3	A		
På andra plats	3	2	A		
På tredje plats	2	1	A		
Ingendera	95	94	99		
Antal svar	601	609	608		
Gruppställning, februari mars 2024	Andel som svarar				Antal svar
	Mest extern hjälp	På andra plats	På tredje plats	Ingendera	
Antal anställda					
1-9 personer	1	3	2	95	272
10-49 personer	1	3	2	95	192
50 eller fler personer	1	0	2	96	137
Ägande					
Äger företaget helt eller delvis	1	3	2	94	406
Äger inte företaget	A	1	1	98	189
Inriktning					
Tillverkningsföretag	1	1	1	98	121
Lika mycket av båda	0	5	1	94	71
Tjänsteföretag	1	3	2	94	402
Bransch					
BCDEF - Tillverkning, byggverksamhet m.m.	A	1	1	97	180
därav: CDE Tillverkning	A	3	2	95	100
därav: F Byggverksamhet	0	0	1	99	78
GHI - Handel, transport, hotell, restaurang	0	2	A	97	159
JKLMNOPQRS - Övriga tjänster	1	4	3	92	247
Försäljning på export					
Ungefär hälften eller mer	0	16	0	84	62
En fjärdedel eller tiondel	0	1	6	93	63
Mindre än en tiondel/Inget alls	1	2	2	96	474
Försäljning inom tio mil					
Tre fjärdedelar eller mer	A	2	1	97	305
Ungefär hälften eller en fjärdedel	0	3	1	96	130
Mindre än en fjärdedel/Inget alls	3	5	5	87	159
Verksamhetsort					
Storstadsområden	A	1	2	97	221
Icke storstad	1	4	2	93	380

A: Någon person, men färre än 1 procent.

Fet stil: Signifikant skillnad inom gruppen (med 95% sannolikhet).

Tabell 20: Inom vilket regelområde anlitar ni över tid mest extern hjälp för att kunna efterleva olika regelverk och krav från myndigheter?
Procent
Vilket regelområde kommer på andra/tredje plats när det gäller extern hjälp för att kunna efterleva olika regelverk och krav från myndigheter?
- Specifika branschregler

	Februari mars 2024	Mars april 2023	Februari mars 2022		
Mest extern hjälp	5	6	13		
På andra plats	1	2	13		
På tredje plats	1	2	2		
Ingendera	93	90	72		
Antal svar	601	609	608		
Gruppställ, februari mars 2024	Andel som svarar				Antal
	Mest extern hjälp	På andra plats	På tredje plats	Ingendera	Antal svar
Antal anställda					
1-9 personer	5	1	1	93	272
10-49 personer	4	3	2	92	192
50 eller fler personer	5	2	3	89	137
Ägande					
Äger företaget helt eller delvis	6	1	1	93	406
Äger inte företaget	3	4	2	91	189
Inriktning					
Tillverkningsföretag	9	2	3	87	121
Lika mycket av båda	6	1	1	92	71
Tjänsteföretag	5	1	1	93	402
Bransch					
BCDEF - Tillverkning, byggverksamhet m.m.	4	1	1	93	180
därav: CDE Tillverkning	7	2	2	88	100
därav: F Byggverksamhet	1	1	1	98	78
GHI - Handel, transport, hotell, restaurang	6	1	0	92	159
JKLMNOPQRS - Övriga tjänster	4	1	1	93	247
Försäljning på export					
Ungefär hälften eller mer	13	3	A	84	62
En fjärdedel eller tiondel	8	7	2	83	63
Mindre än en tiondel/Inget alls	4	1	1	95	474
Försäljning inom tio mil					
Tre fjärdedelar eller mer	5	1	A	94	305
Ungefär hälften eller en fjärdedel	7	1	A	92	130
Mindre än en fjärdedel/Inget alls	4	2	4	91	159
Verksamhetsort					
Storstadsområden	7	2	1	90	221
Icke storstad	4	1	1	94	380

A: Någon person, men färre än 1 procent.

Fet stil: Signifikant skillnad inom gruppen (med 95% sannolikhet).

Tabell 21: Vad tror du om framtiden de närmaste åren. Tror du att företagens regelbörda kommer att öka eller minska? Eller blir den oförändrad?

Procent

	Februari mars 2024
Öka	60
Vara oförändrad	31
Minska	6
Ej svar	3
Antal svar	601

Grupptabell, februari mars 2024	Andel som svarar				Antal svar
	Öka	Vara oförändrad	Minska	Ej svar	
Antal anställda					
1-9 personer	58	32	6	4	272
10-49 personer	69	28	3	1	192
50 eller fler personer	75	22	3	0	137
Ägande					
Äger företaget helt eller delvis	61	29	6	4	406
Äger inte företaget	59	38	3	A	189
Inriktning					
Tillverkningsföretag	74	24	2	1	121
Lika mycket av båda	48	37	10	5	71
Tjänsteföretag	61	31	6	3	402
Bransch					
BCDEF - Tillverkning, byggverksamhet m.m.	67	26	6	1	180
därav: CDE Tillverkning	58	34	8	1	100
därav: F Byggverksamhet	75	19	4	1	78
GHI - Handel, transport, hotell, restaurang	61	29	6	5	159
JKLMNOPQRS - Övriga tjänster	57	34	6	4	247
Försäljning på export					
Ungefär hälften eller mer	65	24	3	8	62
En fjärdedel eller tiondel	67	26	6	1	63
Mindre än en tiondel/Inget alls	59	32	6	3	474
Försäljning inom tio mil					
Tre fjärdedelar eller mer	65	29	4	3	305
Ungefär hälften eller en fjärdedel	46	36	13	5	130
Mindre än en fjärdedel/Inget alls	61	34	4	1	159
Verksamhetsort					
Storstadsområden	58	28	10	4	221
Icke storstad	62	33	3	3	380

A: Någon person, men färre än 1 procent.

Fet stil: Signifikant skillnad inom gruppen (med 95% sannolikhet).

Näringslivets Regelnämnd

Näringslivets Regelnämnd (NNR) är det samlade näringslivets företrädare i regelförbättringsfrågor. Vår uppgift är att förespråka och verka för effektivare och mindre kostsamma regelverk, sänkta regelkostnader samt relevant uppgiftslämnande och en minskad uppgiftslämnarbörd för företag.

NNR samordnar och koordinerar näringslivets regelförbättringsarbete på nationell, europeisk och internationell nivå. NNR tar initiativ till dialoger med riksdag, regering, myndigheter och kommunföreträdare liksom med företrädare på EU-nivå och bedriver utvecklingsprojekt för effektivare regler och en effektiv regeltillämpning. Detta fokuserade verksamhetsområde gör att NNR är unik bland näringslivsorganisationer i Europa.

NNR bildades år 1982 och är en oberoende, politiskt obunden ideell förening helt finansierad av sina medlemmar. Bland medlemmarna finns 26 svenska näringslivsorganisationer och branschförbund som tillsammans representerar ca 300 000 företag. Mer information om NNR finns på www.nnr.se.

Näringslivets Regelnämnds medlemmar 2024

Almega | Drivkraft Sverige | Fastighetsägarna Sverige | Finansbolagens Förening | Fondbolagens Förening | Företagarna | IKEM, Innovations- och kemiindustrierna i Sverige | Kontakta | KTF – Kemisk Tekniska Företagen | Lantbrukarnas Riksförbund | Livsmedelsföretagen | Privattandläkarna | SBMI – Sveriges bergmaterialindustri | Småföretagarnas Riksförbund | Stockholms Handelskammare | SVCA | Svensk Dagligvaruhandel | Svensk Handel | Svensk Industriförening | Svensk Värdepappersmarknad | Svenska Bankföreningen | Svenskt Näringsliv | Teknikföretagen | TMF – Trä- och Möbelföretagen | Transportföretagen | Visita