

## **Rapport till NNR om regelförenklingar** **april/maj 2009**

SKOP gör regelbundna undersökningar bland företag med minst en anställd (företags-SKOP). I april 2010 intervjuades cirka 600 företagare/företagsledare på uppdrag av bland andra NNR.

Resultaten redovisas i denna rapport. Undersökningens genomförande framgår av Bilaga 1.

Ansvarig för undersökningen åt NNR är Örjan Hultåker.

## Huvudresultat

### Partiernas förslag till regelförenklingar

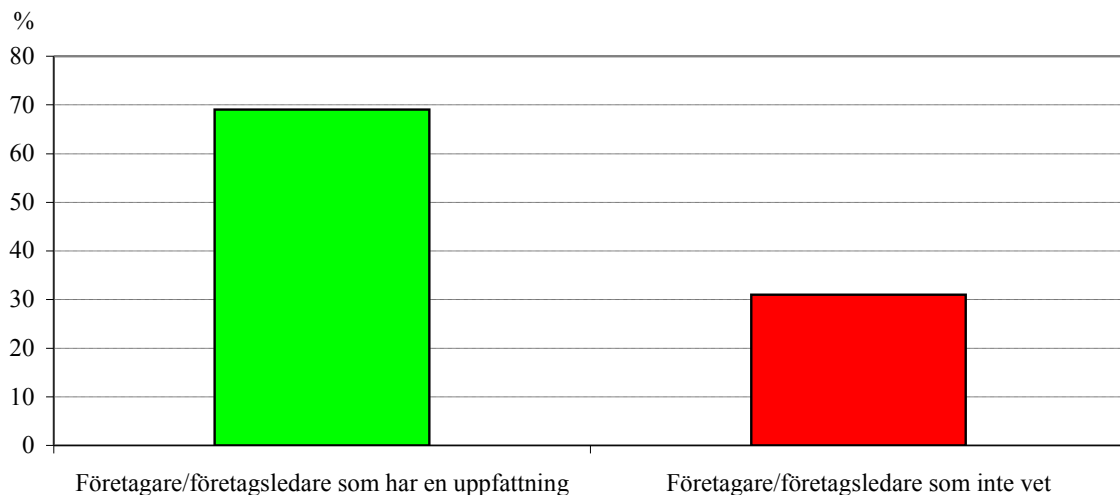
SKOP ställde tre frågor om regelförenklingar för de svenska företagen, ”Det pågår en diskussion om hur man skall förenkla det statliga regelverket så att det blir enklare och billigare för företagen.

- Vilket politiskt parti har bäst förslag när det gäller att få enklare och mindre kostsamma regler för företag?
- Vilket politiskt parti har näst bäst förslag när det gäller att få enklare och mindre kostsamma regler för företag?
- Vilket politiskt parti har sämst förslag när det gäller att få enklare och mindre kostsamma regler för företag?”

### Stor okunskap om partiernas förslag

Det råder stor okunskap om de olika partiernas förslag när det gäller regelförenklingar. En tredjedel av de intervjuade företagen/företagsledarna (31 procent) har ingen uppfattning i frågan. De vet inte vilket av partierna som har bäst förslag.

Vilket politiskt parti har bäst förslag när det gäller att få enklare och mindre kostsamma regler för företag?



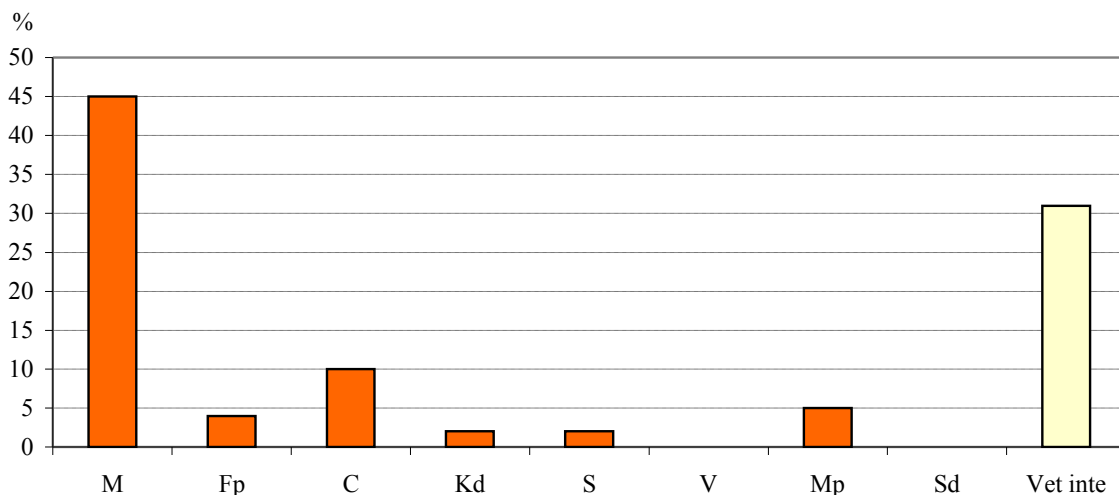
## Bästa parti när det gäller regelförenklingar

Nästan hälften av företagarna/företagsledarna (45 procent) anser att det är Moderaterna som har bäst idéer för att skapa enklare och mindre kostsamma regler; Tabell 1.

På andra plats kommer Centern som 10 procent anser ha bäst idéer i frågan. Därefter följer Miljöpartiet (5 procent), Folkpartiet (4 procent), Kristdemokraterna (2 procent) och Socialdemokraterna (2 procent).

Det är många företagare/företagsledare (31 procent) som inte har kunnat besvara frågan.

### Vilket politiskt parti har bäst förslag när det gäller att få enklare och mindre kostsamma regler för företag?



## Bästa eller näst parti när det gäller regelförenklingar

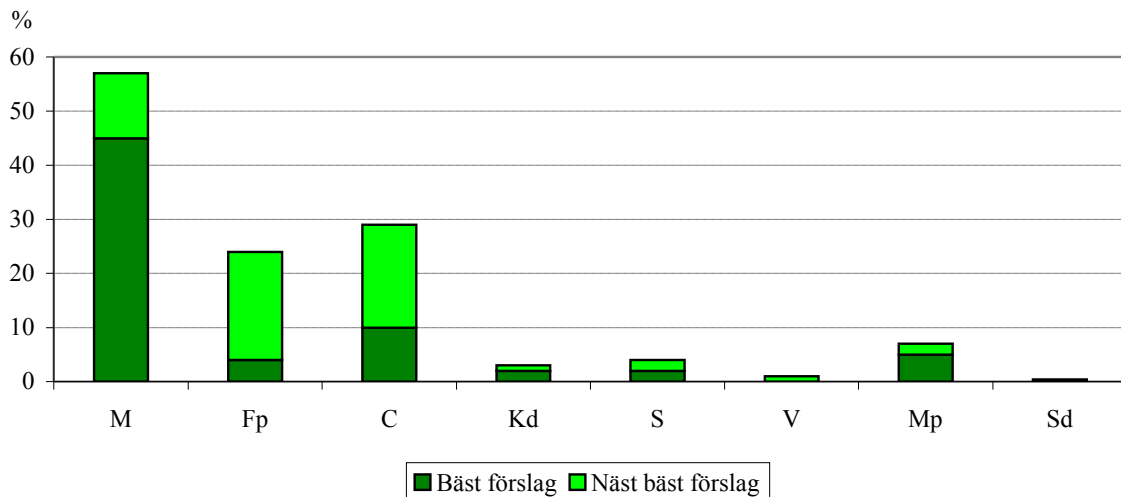
Folkpartiet (20 procent) och Centern (19 procent) är de partier som i större utsträckning än andra anses ha näst bäst idéer om regelförenklingar.

Moderaterna fortsätter dock att leda klart när man slår samman att ha bäst och näst bäst idéer för att få enklare och mindre kostsamma regler för företag?

En majoritet av företagarna/företagsledarna (57 procent) anser att Moderaterna endera har bäst eller näst bäst idéer; Tabell 4.

Därefter följer Centern som 29 procent anser ha bäst eller näst bäst idéer om regelförenklingar, Folkpartiet (24 procent), Miljöpartiet (7 procent), Socialdemokraterna (4 procent), Kristdemokraterna (3 procent), Vänsterpartiet (1 procent) och Sverigedemokraterna (<1 procent).; Tabell 4-11.

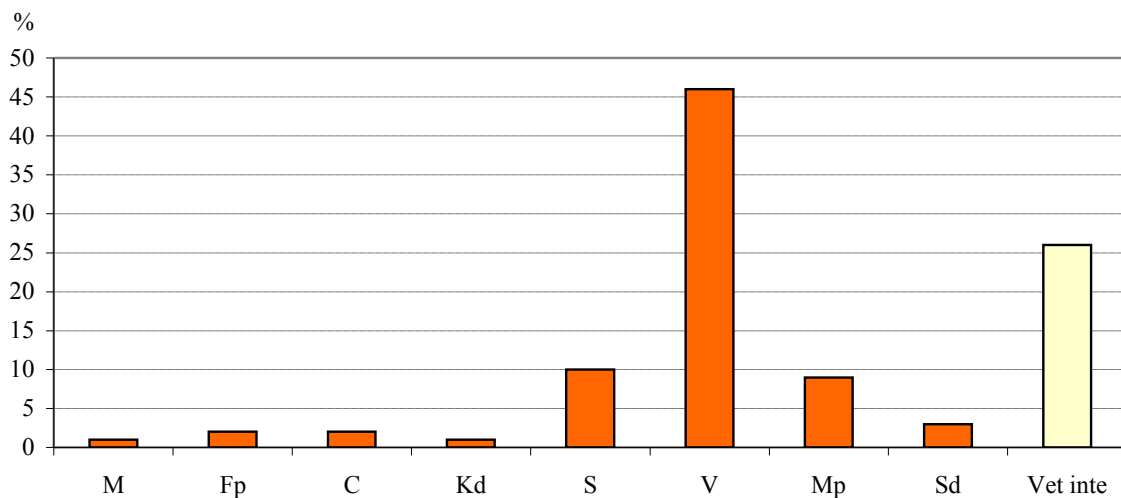
**Vilket politiskt parti har bäst/näst bäst förslag när det gäller att få enklare och mindre kostsamma regler för företag?**



Sämsta parti när det gäller regelförenklingar

Ungefär varannan svensk företagare/företagsledare (46 procent) anser att Vänsterpartiet har sämst idéer när det gäller regelförenklingar; Tabell 2.

**Vilket politiskt parti har sämst förslag när det gäller att få enklare och mindre kostsamma regler för företag?**



# SKOP

Rapport till NNR  
om regelförenklingar  
april/maj 2010

På andra plats kommer Socialdemokraterna som har sämst idéer enligt 10 procent av företagarna/företagsledarna. Därefter följer Miljöpartiet (9 procent), Sverigedemokraterna (3 procent), Folkpartiet (2 procent), Centern (2 procent), Moderaterna (1 procent) och Kristdemokraterna (1 procent).

Det är 26 procent av företagarna/företagsledarna som inte har kunnat besvara frågan. Det är således fler företagare/företagsledare som vet vilket parti som är sämst än vilket som är bäst på regelförenklingar

### Hur valutgången påverkar arbetet med regelförenklingar

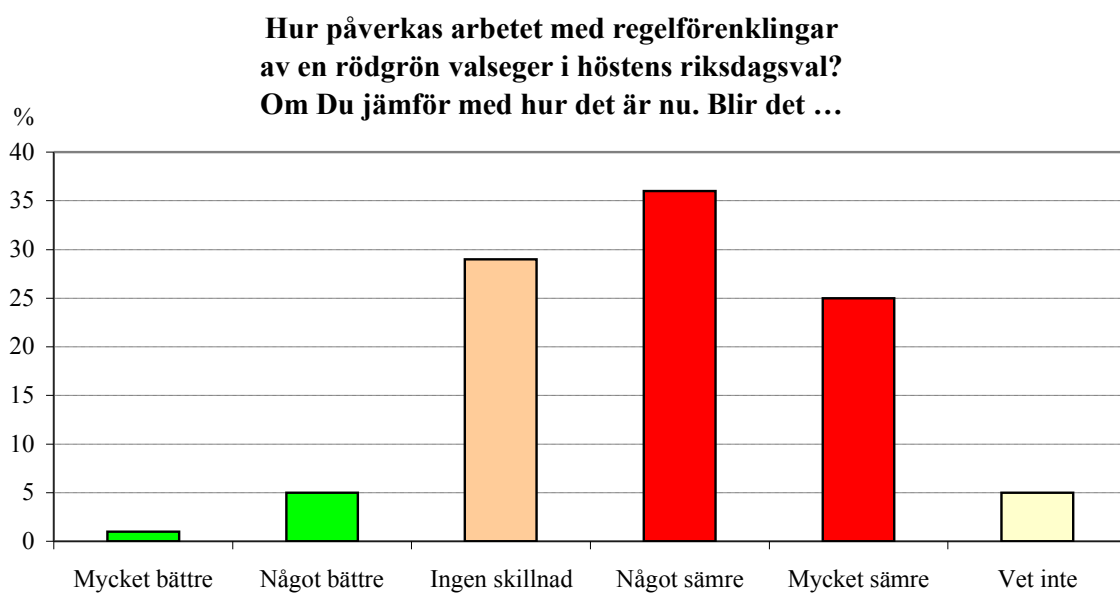
SKOP ställde två frågor om hur företagarna/företagsledarna tror att höstens riksdagsval kommer att påverka arbetet med regelförenklingar

- Vad tror Du? Hur påverkas arbetet med regelförenklingar av en rödgrön valseger i höstens riksdagsval? Om Du jämför med hur det är nu. Blir det mycket bättre, något bättre, något sämre, mycket sämre eller blir det ingen skillnad?
- Vad tror Du? Hur påverkas arbetet med regelförenklingar om den borgerliga alliansregeringen får fortsätta fyra år till? Om Du jämför med hur det är nu. Blir det mycket bättre, något bättre, något sämre, mycket sämre eller blir det ingen skillnad?

#### 61 procent befärrar att regelförenklingsarbetet blir sämre med en rödgrön valseger

En majoritet av företagarna/företagsledarna (61 procent) befärrar att arbetet med regelförenklingar blir mycket eller något sämre med en rödgrön seger i riksdagsvalet, 25 procent svarar mycket sämre; Tabell 12.

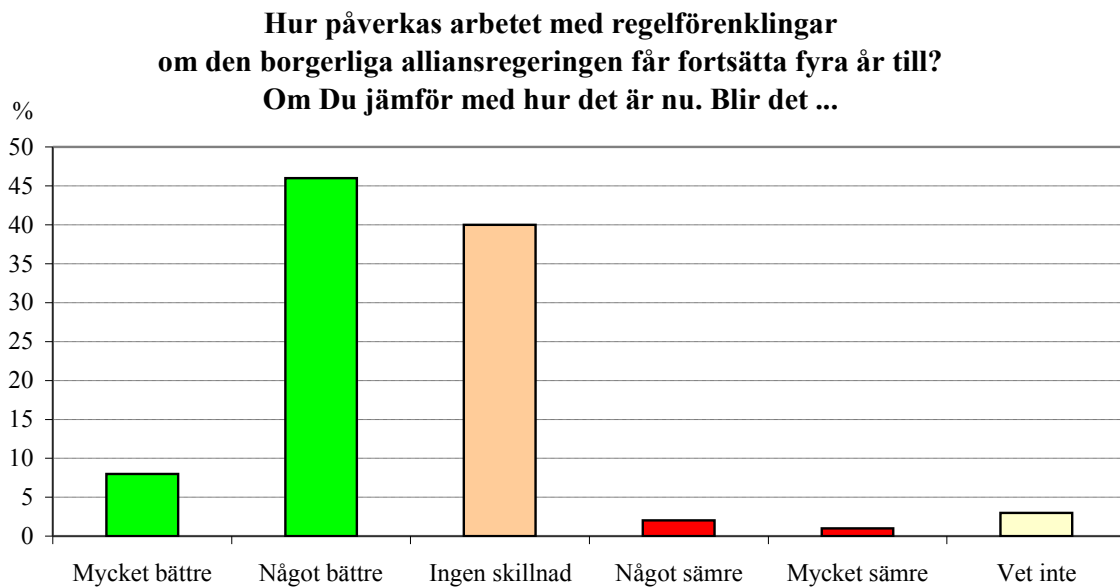
Det är få (6 procent) som tror att regelförenklingsarbetet blir mycket eller något bättre med en rödgrön regering. Övriga tror inte att det blir någon skillnad (29 procent) eller säger att de inte vet (5 procent).



#### 54 procent tror att regelförenklingsarbetet blir bättre med en fortsatt alliansregering

Drygt hälften av företagarna/företagsledarna (54 procent) tror att arbetet med regelförenklingar blir mycket eller något bättre om alliansregeringen får fortsätta efter riksdagsvalet, 8 procent svarar mycket bättre; Tabell 13.

Nästan ingen (3 procent) tror att regelförenklingsarbetet blir mycket eller något sämre om alliansregeringen får fortsätta. Övriga tror inte att det blir någon skillnad (40 procent) eller säger att de inte vet (3 procent).



## Företagare om förslag från politiker

NNR har under våren frågat företrädare för partierna i riksdagen om regelförenkling. Utifrån de förslag som partierna själva lyft fram har NNR valt ut fyra förslag som företagare har fått välja vilket de tycker är bäst respektive näst bäst.

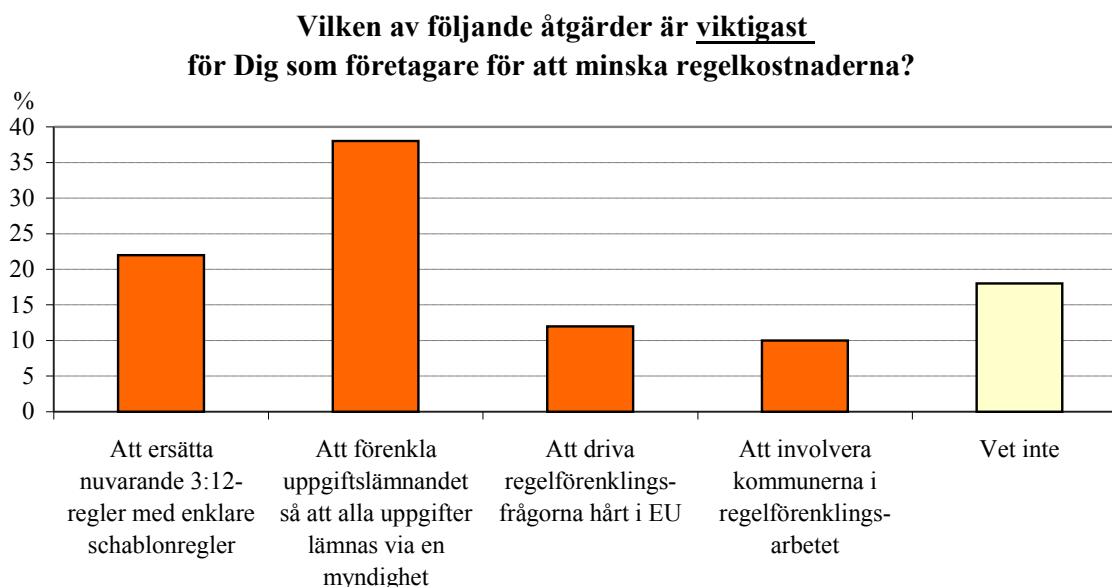
Två frågor gällde vilken av de fyra regelförenklingsåtgärder som är viktigast eller näst viktigast för att minska företagets regelkostnader

- Att ersätta nuvarande 3:12-regler med enklare schablonregler
- Att förenkla uppgiftslämnandet så att alla uppgifter lämnas via en myndighet
- Att driva regelförenklingsfrågorna hårt i EU
- Att involvera kommunerna i regelförenklingsarbetet

### Viktigast att förenkla uppgiftslämnandet så att alla uppgifter lämnas via en myndighet

Nästan två av fem företagare/företagsledare (38 procent) anser att det är viktigast att förenkla uppgiftslämnandet så att alla uppgifter lämnas via en myndighet; Tabell 14. Ytterligare en av fyra (19 procent) anser att den förenklingen är näst viktigast; Tabell 15.

Totalt är det 57 procent som anser att förenklat uppgiftslämnande är den viktigaste eller näst viktigaste åtgärden.



På andra plats kommer att ersätta 3:12-reglerna med enklare schabloner



En av fem (22 procent) tycker att det är viktigast att ersätta nuvarande 3:12-regler med enklare schablonregler och 24 procent anser att det är näst viktigast.

Totalt är det 46 procent som anser att det är viktigast eller näst viktigast att ersätta nuvarande 3:12-regler med enklare schablonregler.

På tredje plats kommer att driva regelförenklingsarbetet hårt i EU

Drygt en av tio (12 procent) svarar att det är viktigast att driva regelförenklingsarbetet hårt i EU och 18 procent anser att det är näst viktigast.

Totalt är det 30 procent som anser att det är viktigast eller näst viktigast att driva regelförenklingsarbetet hårt i EU.

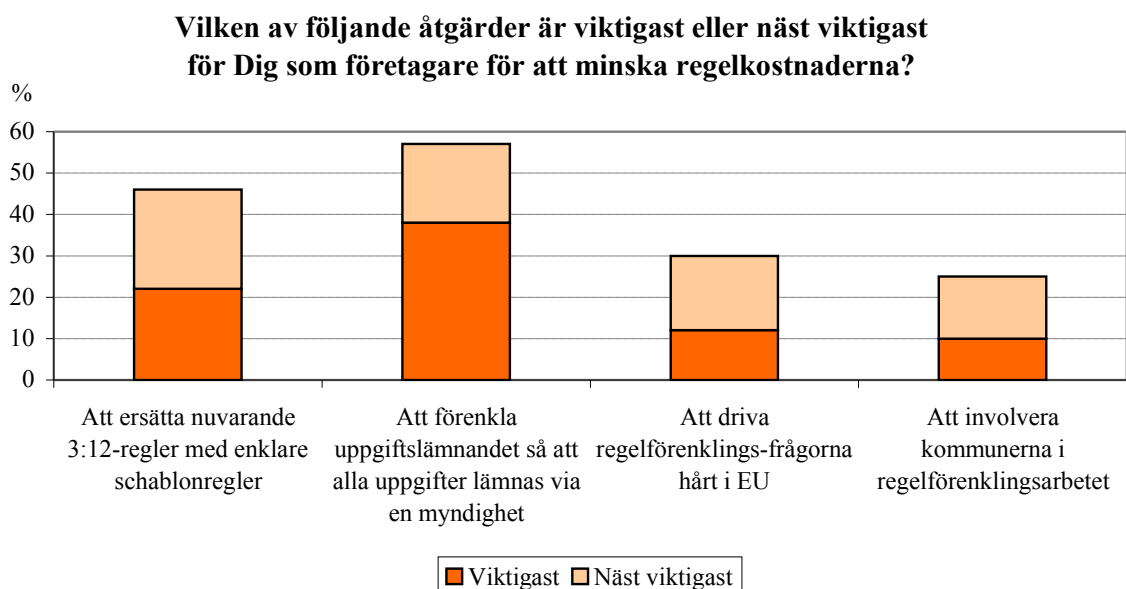
På fjärde plats kommer förslaget att involvera kommunerna i regelförenklingsarbetet

Var tionde företagare/företagsledare (10 procent) tycker att det är viktigast att involvera kommunerna i regelförenklingsarbetet och 15 procent anser att det är näst viktigast.

Totalt är det 25 procent som anser att det är viktigast eller näst viktigast att involvera kommunerna.

18 procent vet inte vad som är viktigast

Var femte företagare/företagsledare (18 procent) vet inte vilket av förslagen som är viktigast för att minska regelkostnaderna.



## BILAGA

# Beskrivning av undersökningen företags-SKOP - april/maj 2010

### Population

Svenska privata företag i alla näringsgrenar med minst en anställd person.

### Urval

Ett icke-proportionellt stratifierat urval gjordes ur SCB:s företagsregister. Lika stora urval gjordes i sex strata, 1-4, 5-9, 10-19, 20-49, 50-99 samt 100 eller fler anställda. Urvalet bestod av företag inom samtliga näringsgrenar utom offentlig förvaltning, försvar, obligatorisk socialförsäkring eller näringsgren okänd. Det begränsades till företag med juridisk form 21-49 eller 92-93. I varje företag intervjuades företagsledaren.

### Datainsamlingsmetod

Undersökningen genomfördes per telefon. Alla intervjuer gjordes från SKOP:s intervjucentral i Stockholm.

### Datainsamlingsperiod

Telefonintervjuerna gjordes mellan den 21-30 april 2010 med några kompletteringar den 3 maj.

### Svarsfrekvens och bortfall

Det i tele-SKOP använda urvalsförfarandet innebär att ett namngivet företag och en bestämd befattningshavare har valts.

Av de valda företagen och företagsledarna har 569 personer besvarat NNRs frågor. Det ger en svarsprocent om 78 procent. Bortfallet uppgick till 22 procent och består av företagare/företagsledare som inte ville medverka i undersökningen.

### Viktning

Resultaten är representativa för svenska privata företag med minst en anställd. I resultatredovisningen har urvalets olika strata givits den vikt som motsvarar deras andel av alla svenska privata företag.

**Tabell 1:** Det pågår en diskussion om hur man skall förenkla det statliga regelverket så att det blir enklare och billigare för företagen.  
Procent

Vilket politiskt parti har bäst förslag när det gäller att få enklare och mindre kostsamma regler för företag?

	April/maj 2010										
Moderaterna	45										
Folkpartiet liberalerna	4										
Centern	10										
Kristdemokraterna	2										
Socialdemokraterna	2										
Vänsterpartiet	0										
Miljöpartiet de gröna	5										
Sverigedemokraterna	0										
Ej svar	31										
Antal svar	569										
Grupptabell	Andel som svarar										Antal svar
	M	Fp	C	Kd	S	V	Mp	Sd	Ej svar		
<b>Antal anställda</b>											
1-9 personer	45	5	10	2	2	0	<b>6</b>	0	30	223	
10-49 personer	48	4	10	1	3	0	1	0	33	170	
50 eller fler personer	40	3	9	1	A	0	1	0	<b>46</b>	173	
<b>Inriktning</b>											
Tillverkningsföretag	<b>39</b>	3	15	4	2	0	4	0	32	130	
Lika mycket av båda	45	0	5	4	<b>9</b>	0	1	0	37	67	
Tjänsteföretag	47	6	10	1	<b>A</b>	0	7	0	29	367	
<b>Bransch</b>											
BCDEF - Tillverkning, byggverksamhet m.m.	49	1	9	5	4	0	5	0	28	188	
därav: CDE Tillverkning	42	A	11	6	8	0	0	0	33	116	
därav: F Byggverksamhet	53	1	7	4	1	0	8	0	25	72	
GHI - Handel, transport, hotell, restaurang	56	4	6	A	3	0	1	0	30	184	
JKLMNOPS - Övriga tjänster	37	7	13	2	A	0	<b>10</b>	0	31	186	
<b>Försäljning på export</b>											
Ungefär hälften eller mer	67	2	9	0	0	0	0	0	<b>21</b>	71	
En fjärdedel eller tiondel	<b>41</b>	9	4	1	<b>4</b>	0	6	0	36	87	
Mindre än en tiondel/Inget alls	<b>43</b>	4	11	2	2	0	6	0	<b>31</b>	409	
<b>Försäljning inom tio mil</b>											
Tre fjärdedelar eller mer	42	4	9	4	3	0	5	0	34	268	
Ungefär hälften eller en fjärdedel	45	3	14	1	2	0	6	0	29	127	
Mindre än en fjärdedel/Inget alls	52	7	9	A	1	0	5	0	25	168	
<b>Verksamhetsort</b>											
Storstadsområden	44	7	10	A	<b>A</b>	0	<b>11</b>	0	27	219	
Icke storstad	46	2	10	4	<b>4</b>	0	<b>1</b>	0	34	350	

A: Någon person, men färre än 1 procent. Fet stil: Signifikant skillnad inom gruppen (med 95% sannolikhet).

**Tabell 2:**  
Procent

Det pågår en diskussion om hur man skall förenkla det statliga regelverket så att det blir enklare och billigare för företagen.

Vilket politiskt parti har näst bäst förslag när det gäller att få enklare och mindre kostsamma regler för företag?

April/maj 2010	
Moderaterna	12
Folkpartiet liberalerna	20
Centern	19
Kristdemokraterna	1
Socialdemokraterna	2
Vänsterpartiet	1
Miljöpartiet de gröna	2
Sverigedemokraterna	A
Ej svar	42
Antal svar	569

Grupptabell	Andel som svarar										Antal svar
	M	Fp	C	Kd	S	V	Mp	Sd	Ej svar		
<b>Antal anställda</b>											
1-9 personer	12	21	20	1	2	1	3	0	41	223	
10-49 personer	14	17	16	<b>4</b>	2	A	2	0	45	170	
50 eller fler personer	10	20	15	1	1	0	A	A	52	173	
<b>Inriktning</b>											
Tillverkningsföretag	4	22	16	2	5	0	1	A	<b>50</b>	130	
Lika mycket av båda	7	13	22	0	4	4	4	0	45	67	
Tjänsteföretag	15	22	19	2	1	A	2	0	40	367	
<b>Bransch</b>											
BCDEF - Tillverkning, byggverksamhet m.m.	8	21	19	1	6	2	1	A	42	188	
därav: CDE Tillverkning	3	23	15	1	1	6	2	A	48	116	
därav: F Byggverksamhet	12	20	21	1	9	0	0	0	37	72	
GHI - Handel, transport, hotell, restaurang	8	25	20	A	2	A	3	0	42	184	
JKLMNOPQRS - Övriga tjänster	18	16	20	3	1	0	3	0	39	186	
<b>Försäljning på export</b>											
Ungefär hälften eller mer	10	40	20	A	0	0	2	0	28	71	
En fjärdedel eller tiondel	6	11	31	1	0	0	1	A	49	87	
Mindre än en tiondel/Inget alls	13	19	17	2	<b>3</b>	1	3	0	43	409	
<b>Försäljning inom tio mil</b>											
Tre fjärdedelar eller mer	14	20	17	A	3	1	3	0	42	268	
Ungefär hälften eller en fjärdedel	10	21	21	3	1	0	1	A	45	127	
Mindre än en fjärdedel/Inget alls	11	20	22	<b>2</b>	3	0	3	0	39	168	
<b>Verksamhetsort</b>											
Storstadsområden	17	18	24	2	2	0	2	0	36	219	
Icke storstad	8	22	15	1	3	1	3	A	47	350	

A: Någon person, men färre än 1 procent. **Fet stil:** Signifikant skillnad inom gruppen (med 95% sannolikhet).

**Tabell 3:**  
Procent

Det pågår en diskussion om hur man skall förenkla det statliga regelverket så att det blir enklare och billigare för företagen.

Vilket politiskt parti har sämst förslag när det gäller att få enklare och mindre kostsamma regler för företag?

April/maj 2010	
Moderaterna	1
Folkpartiet liberalerna	2
Centern	2
Kristdemokraterna	1
Socialdemokraterna	10
Vänsterpartiet	46
Miljöpartiet de gröna	9
Sverigedemokraterna	3
Ej svar	26
Antal svar	569

Grupptabell	Andel som svarar										Antal svar
	M	Fp	C	Kd	S	V	Mp	Sd	Ej svar		
<b>Antal anställda</b>											
1-9 personer	1	2	2	2	10	47	9	2	25	223	
10-49 personer	1	A	2	0	12	42	10	4	30	170	
50 eller fler personer	0	0	0	2	2	44	10	2	40	173	
<b>Inriktning</b>											
Tillverkningsföretag	1	0	1	5	5	40	11	6	32	130	
Lika mycket av båda	4	4	8	0	17	27	12	4	25	67	
Tjänsteföretag	A	1	1	1	10	52	8	2	25	367	
<b>Bransch</b>											
BCDEF - Tillverkning, byggverksamhet m.m.	3	A	5	3	10	36	12	3	28	188	
därav: CDE Tillverkning	7	0	7	1	12	35	12	2	25	116	
därav: F Byggverksamhet	0	A	4	4	9	38	12	4	30	72	
GHI - Handel, transport, hotell, restaurang	A	3	1	A	12	47	8	3	26	184	
JKLMNOPQRS - Övriga tjänster	A	2	1	2	9	54	9	1	23	186	
<b>Försäljning på export</b>											
Ungefär hälften eller mer	0	0	0	0	11	61	2	7	19	71	
En fjärdedel eller tiondel	1	1	1	A	19	36	2	3	37	87	
Mindre än en tiondel/Inget alls	1	2	2	2	9	46	10	2	26	409	
<b>Försäljning inom tio mil</b>											
Tre fjärdedelar eller mer	1	2	2	A	11	45	8	2	29	268	
Ungefär hälften eller en fjärdedel	1	2	4	1	10	46	13	A	24	127	
Mindre än en fjärdedel/Inget alls	1	A	0	5	8	49	7	7	22	168	
<b>Verksamhetsort</b>											
Storstadsområden	0	1	1	1	14	48	5	5	24	219	
Icke storstad	2	2	3	1	7	44	12	1	28	350	

A: Någon person, men färre än 1 procent. Fet stil: Signifikant skillnad inom gruppen (med 95% sannolikhet).

**Tabell 4:** Det pågår en diskussion om hur man skall förenkla det statliga regelverket så att det blir enklare och billigare för företagen.

Procent

**- Moderaterna har ...**

April/maj 2010					
Bäst förslag	45				
Näst bäst förslag	12				
Sämst förslag	1				
Ingendera	42				
<b>Antal svar</b>	<b>569</b>				
Grupptabell	Andel som svarar				Antal svar
	Bäst förslag	Näst bäst förslag	Sämst förslag	Ingendera	
<b>Antal anställda</b>					
1-9 personer	45	12	1	42	223
10-49 personer	48	14	1	37	170
50 eller fler personer	40	10	0	<b>50</b>	173
<b>Inriktning</b>					
Tillverkningsföretag	<b>39</b>	4	1	<b>56</b>	130
Lika mycket av båda	45	7	4	44	67
Tjänsteföretag	47	15	A	38	367
<b>Bransch</b>					
BCDEF - Tillverkning, byggverksamhet m.m.	49	8	3	41	188
därav: CDE Tillverkning	42	3	7	49	116
därav: F Byggverksamhet	53	12	0	35	72
GHI - Handel, transport, hotell, restaurang	56	8	A	36	184
JKLMNOPQRS - Övriga tjänster	37	18	A	45	186
<b>Försäljning på export</b>					
Ungefär hälften eller mer	67	10	0	23	71
En fjärdedel eller tiondel	<b>41</b>	6	1	52	87
Mindre än en tiondel/Inget alls	<b>43</b>	13	1	<b>43</b>	409
<b>Försäljning inom tio mil</b>					
Tre fjärdedelar eller mer	42	14	1	43	268
Ungefär hälften eller en fjärdedel	45	10	1	44	127
Mindre än en fjärdedel/Inget alls	52	11	1	36	168
<b>Verksamhetsort</b>					
Storstadsområden	44	17	0	39	219
Icke storstad	46	8	2	44	350

A: Någon person, men färre än 1 procent. **Fet stil:** Signifikant skillnad inom gruppen (med 95% sannolikhet).

**Tabell 5:** Det pågår en diskussion om hur man skall förenkla det statliga regelverket så att det blir enklare och billigare för företagen.

Procent

- Folkpartiet liberalerna har ...

April/maj 2010					
Bäst förslag	4				
Näst bäst förslag	20				
Sämst förslag	2				
Ingendera	74				
<b>Antal svar</b>	<b>569</b>				
Grupptabell	Andel som svarar				Antal svar
	Bäst förslag	Näst bäst förslag	Sämst förslag	Ingendera	
<b>Antal anställda</b>					
1-9 personer	5	21	2	73	223
10-49 personer	4	17	A	79	170
50 eller fler personer	3	20	0	78	173
<b>Inriktning</b>					
Tillverkningsföretag	3	22	0	75	130
Lika mycket av båda	0	13	4	83	67
Tjänsteföretag	6	22	1	71	367
<b>Bransch</b>					
BCDEF - Tillverkning, byggverksamhet m.m.	1	21	A	78	188
därav: CDE Tillverkning	A	23	0	76	116
därav: F Byggverksamhet	1	20	A	78	72
GHI - Handel, transport, hotell, restaurang	4	25	3	68	184
JKLMNOPQRS - Övriga tjänster	7	16	2	75	186
<b>Försäljning på export</b>					
Ungefär hälften eller mer	2	40	0	58	71
En fjärdedel eller tiondel	9	11	1	80	87
Mindre än en tiondel/Inget alls	4	19	2	75	409
<b>Försäljning inom tio mil</b>					
Tre fjärdedelar eller mer	4	20	2	74	268
Ungefär hälften eller en fjärdedel	3	21	2	74	127
Mindre än en fjärdedel/Inget alls	7	20	A	72	168
<b>Verksamhetsort</b>					
Storstadsområden	7	18	1	74	219
Icke storstad	2	22	2	74	350

A: Någon person, men färre än 1 procent. **Fet stil:** Signifikant skillnad inom gruppen (med 95% sannolikhet).

**Tabell 6:** Det pågår en diskussion om hur man skall förenkla det statliga regelverket så att det blir enklare och billigare för företagen.

Procent

- Centern har ...

April/maj 2010					
Bäst förslag	10				
Näst bäst förslag	19				
Sämst förslag	2				
Ingendera	69				
<b>Antal svar</b>	<b>569</b>				
Grupptabell	Andel som svarar				Antal svar
	Bäst förslag	Näst bäst förslag	Sämst förslag	Ingendera	
<b>Antal anställda</b>					
1-9 personer	10	20	2	68	223
10-49 personer	10	16	2	72	170
50 eller fler personer	9	15	0	77	173
<b>Inriktning</b>					
Tillverkningsföretag	15	16	1	68	130
Lika mycket av båda	5	22	<b>8</b>	65	67
Tjänsteföretag	10	19	1	70	367
<b>Bransch</b>					
BCDEF - Tillverkning, byggverksamhet m.m.	9	19	5	67	188
därav: CDE Tillverkning	11	15	7	67	116
därav: F Byggverksamhet	7	21	4	67	72
GHI - Handel, transport, hotell, restaurang	6	20	1	73	184
JKLMNOPQRS - Övriga tjänster	13	20	1	66	186
<b>Försäljning på export</b>					
Ungefär hälften eller mer	9	20	0	71	71
En fjärdedel eller tiondel	4	31	1	64	87
Mindre än en tiondel/Inget alls	11	17	2	69	409
<b>Försäljning inom tio mil</b>					
Tre fjärdedelar eller mer	9	17	2	73	268
Ungefär hälften eller en fjärdedel	14	21	4	62	127
Mindre än en fjärdedel/Inget alls	9	22	0	68	168
<b>Verksamhetsort</b>					
Storstadsområden	10	24	1	65	219
Icke storstad	10	15	3	72	350

Fet stil: Signifikant skillnad inom gruppen (med 95% sannolikhet).



**Tabell 7:** Det pågår en diskussion om hur man skall förenkla det statliga regelverket så att det blir enklare och billigare för företagen.

Procent

- Kristdemokraterna har ...

April/maj 2010					
Bäst förslag	2				
Näst bäst förslag	1				
Sämst förslag	1				
Ingendera	95				
<b>Antal svar</b>	<b>569</b>				
Grupptabell	Andel som svarar				Antal svar
	Bäst förslag	Näst bäst förslag	Sämst förslag	Ingendera	
<b>Antal anställda</b>					
1-9 personer	2	1	2	95	223
10-49 personer	1	<b>4</b>	0	95	170
50 eller fler personer	1	1	2	96	173
<b>Inriktning</b>					
Tillverkningsföretag	4	2	5	89	130
Lika mycket av båda	4	0	0	96	67
Tjänsteföretag	1	2	1	96	367
<b>Bransch</b>					
BCDEF - Tillverkning, byggverksamhet m.m.	5	1	3	91	188
därav: CDE Tillverkning	6	1	1	91	116
därav: F Byggverksamhet	4	1	4	91	72
GHI - Handel, transport, hotell, restaurang	A	A	A	99	184
JKLMNOPQRS - Övriga tjänster	2	3	2	94	186
<b>Försäljning på export</b>					
Ungefär hälften eller mer	0	A	0	100	71
En fjärdedel eller tiondel	1	1	A	98	87
Mindre än en tiondel/Inget alls	2	2	2	94	409
<b>Försäljning inom tio mil</b>					
Tre fjärdedelar eller mer	4	A	A	96	268
Ungefär hälften eller en fjärdedel	1	3	1	96	127
Mindre än en fjärdedel/Inget alls	A	<b>2</b>	5	92	168
<b>Verksamhetsort</b>					
Storstadsområden	A	2	1	97	219
Icke storstad	4	1	1	94	350

A: Någon person, men färre än 1 procent. **Fet stil:** Signifikant skillnad inom gruppen (med 95% sannolikhet).

**Tabell 8:** Det pågår en diskussion om hur man skall förenkla det statliga regelverket så att det blir enklare och billigare för företagen.

Procent

- Socialdemokraterna har ...

April/maj 2010					
Bäst förslag	2				
Näst bäst förslag	2				
Sämst förslag	10				
Ingendera	85				
<b>Antal svar</b>	<b>569</b>				
Grupptabell	Andel som svarar				Antal svar
	Bäst förslag	Näst bäst förslag	Sämst förslag	Ingendera	
<b>Antal anställda</b>					
1-9 personer	2	2	10	85	223
10-49 personer	3	2	<b>12</b>	<b>83</b>	170
50 eller fler personer	A	1	<b>2</b>	<b>96</b>	173
<b>Inriktning</b>					
Tillverkningsföretag	2	5	5	89	130
Lika mycket av båda	<b>9</b>	4	<b>17</b>	<b>70</b>	67
Tjänsteföretag	A	1	10	<b>89</b>	367
<b>Bransch</b>					
BCDEF - Tillverkning, byggverksamhet m.m.	4	6	10	81	188
därav: CDE Tillverkning	8	1	12	79	116
därav: F Byggverksamhet	1	9	9	81	72
GHI - Handel, transport, hotell, restaurang	3	2	12	83	184
JKLMNOPQRS - Övriga tjänster	A	1	9	90	186
<b>Försäljning på export</b>					
Ungefär hälften eller mer	0	0	11	89	71
En fjärdedel eller tiondel	<b>4</b>	0	19	77	87
Mindre än en tiondel/Inget alls	2	<b>3</b>	9	86	409
<b>Försäljning inom tio mil</b>					
Tre fjärdedelar eller mer	3	3	11	83	268
Ungefär hälften eller en fjärdedel	2	1	10	88	127
Mindre än en fjärdedel/Inget alls	1	3	8	88	168
<b>Verksamhetsort</b>					
Storstadsområden	A	2	14	84	219
Icke storstad	<b>4</b>	3	7	87	350

A: Någon person, men färre än 1 procent. **Fet stil:** Signifikant skillnad inom gruppen (med 95% sannolikhet).

**Tabell 9:** Det pågår en diskussion om hur man skall förenkla det statliga regelverket så att det blir enklare och billigare för företagen.

Procent

- Vänsterpartiet har ...

April/maj 2010					
Bäst förslag	0				
Näst bäst förslag	1				
Sämst förslag	46				
Ingendera	53				
<b>Antal svar</b>	<b>569</b>				
Grupptabell	Andel som svarar				Antal svar
	Bäst förslag	Näst bäst förslag	Sämst förslag	Ingen-dera	
<b>Antal anställda</b>					
1-9 personer	0	1	47	52	223
10-49 personer	0	A	42	58	170
50 eller fler personer	0	0	44	56	173
<b>Inriktning</b>					
Tillverkningsföretag	0	0	40	60	130
Lika mycket av båda	0	4	27	69	67
Tjänsteföretag	0	A	52	48	367
<b>Bransch</b>					
BCDEF - Tillverkning, byggverksamhet m.m.	0	2	<b>36</b>	<b>61</b>	188
därav: CDE Tillverkning	0	6	35	59	116
därav: F Byggverksamhet	0	0	38	62	72
GHI - Handel, transport, hotell, restaurang	0	A	47	53	184
JKLMNOPQRS - Övriga tjänster	0	0	<b>54</b>	<b>46</b>	186
<b>Försäljning på export</b>					
Ungefär hälften eller mer	0	0	61	39	71
En fjärdedel eller tiondel	0	0	36	<b>64</b>	87
Mindre än en tiondel/Inget alls	0	1	46	53	409
<b>Försäljning inom tio mil</b>					
Tre fjärdedelar eller mer	0	1	45	54	268
Ungefär hälften eller en fjärdedel	0	0	46	54	127
Mindre än en fjärdedel/Inget alls	0	0	49	51	168
<b>Verksamhetsort</b>					
Storstadsområden	0	0	<b>48</b>	<b>52</b>	219
Icke storstad	0	1	<b>44</b>	<b>54</b>	350

A: Någon person, men färre än 1 procent. **Fet stil:** Signifikant skillnad inom gruppen (med 95% sannolikhet).

**Tabell 10:** Det pågår en diskussion om hur man skall förenkla det statliga regelverket så att det blir enklare och billigare för företagen.

Procent

- Miljöpartiet har ...

April/maj 2010					
Bäst förslag	5				
Näst bäst förslag	2				
Sämst förslag	9				
Ingendera	83				
<b>Antal svar</b>	<b>569</b>				
Grupptabell	Andel som svarar				Antal svar
	Bäst förslag	Näst bäst förslag	Sämst förslag	Ingen-dera	
<b>Antal anställda</b>					
1-9 personer	<b>6</b>	3	9	82	223
10-49 personer	1	2	10	87	170
50 eller fler personer	1	A	10	89	173
<b>Inriktning</b>					
Tillverkningsföretag	4	1	11	84	130
Lika mycket av båda	1	4	12	84	67
Tjänsteföretag	7	2	8	83	367
<b>Bransch</b>					
BCDEF - Tillverkning, byggverksamhet m.m.	5	1	12	83	188
därav: CDE Tillverkning	0	2	12	86	116
därav: F Byggverksamhet	8	0	12	80	72
GHI - Handel, transport, hotell, restaurang	1	3	8	88	184
JKLMNOPQRS - Övriga tjänster	<b>10</b>	3	9	79	186
<b>Försäljning på export</b>					
Ungefär hälften eller mer	0	2	2	96	71
En fjärdedel eller tiondel	6	1	2	91	87
Mindre än en tiondel/Inget alls	6	3	10	81	409
<b>Försäljning inom tio mil</b>					
Tre fjärdedelar eller mer	5	3	8	84	268
Ungefär hälften eller en fjärdedel	6	1	13	81	127
Mindre än en fjärdedel/Inget alls	5	3	7	84	168
<b>Verksamhetsort</b>					
Storstadsområden	<b>11</b>	2	<b>5</b>	82	219
Icke storstad	<b>1</b>	3	<b>12</b>	84	350

A: Någon person, men färre än 1 procent. **Fet stil:** Signifikant skillnad inom gruppen (med 95% sannolikhet).

**Tabell 11:** Det pågår en diskussion om hur man skall förenkla det statliga regelverket så att det blir enklare och billigare för företagen.

Procent

- Sverigedemokraterna har ...

April/maj 2010					
Bäst förslag	0				
Näst bäst förslag	A				
Sämst förslag	3				
Ingendera	97				
<b>Antal svar</b>	<b>569</b>				
Grupptabell	Andel som svarar				Antal svar
	Bäst förslag	Näst bäst förslag	Sämst förslag	Ingendera	
<b>Antal anställda</b>					
1-9 personer	0	0	2	98	223
10-49 personer	0	0	4	96	170
50 eller fler personer	0	A	2	97	173
<b>Inriktning</b>					
Tillverkningsföretag	0	A	6	94	130
Lika mycket av båda	0	0	4	96	67
Tjänsteföretag	0	0	2	98	367
<b>Bransch</b>					
BCDEF - Tillverkning, byggverksamhet m.m.	0	A	3	97	188
därav: CDE Tillverkning	0	A	2	98	116
därav: F Byggverksamhet	0	0	4	96	72
GHI - Handel, transport, hotell, restaurang	0	0	3	97	184
JKLMNOPQRS - Övriga tjänster	0	0	1	99	186
<b>Försäljning på export</b>					
Ungefär hälften eller mer	0	0	7	93	71
En fjärdedel eller tiondel	0	A	3	97	87
Mindre än en tiondel/Inget alls	0	0	2	98	409
<b>Försäljning inom tio mil</b>					
Tre fjärdedelar eller mer	0	0	2	98	268
Ungefär hälften eller en fjärdedel	0	A	A	100	127
Mindre än en fjärdedel/Inget alls	0	0	7	93	168
<b>Verksamhetsort</b>					
Storstadsområden	0	0	5	95	219
Icke storstad	0	A	1	99	350

A: Någon person, men färre än 1 procent. **Fet stil:** Signifikant skillnad inom gruppen (med 95% sannolikhet).

**Tabell 12:** Vad tror Du? Hur påverkas arbetet med regelförenklingar av en rödgrön valseger i höstens riksdagsval?

Procent

Om Du jämför med hur det är nu. Blir det ...

April/maj 2010							
Mycket bättre	1						
Något bättre	5						
Ingen skillnad	29						
Något sämre	36						
Mycket sämre	25						
Vet inte	5						
Antal svar	569						
Grupptabell	Andel som svarar						Antal svar
	Mycket bättre	Något bättre	Ingen skillnad	Något sämre	Mycket sämre	Vet inte	
<b>Antal anställda</b>							
1-9 personer	1	5	29	36	25	4	223
10-49 personer	0	5	26	40	25	5	170
50 eller fler personer	0	3	32	36	21	8	173
<b>Inriktning</b>							
Tillverkningsföretag	0	5	46	24	23	2	130
Lika mycket av båda	7	6	19	35	22	11	67
Tjänsteföretag	0	4	27	39	26	3	367
<b>Bransch</b>							
BCDEF - Tillverkning, byggverksamhet m.m.	2	4	29	44	19	1	188
<i>darav:</i> CDE Tillverkning	6	3	27	41	23	2	116
<i>darav:</i> F Byggverksamhet	0	6	31	46	17	1	72
GHI - Handel, transport, hotell, restaurang	2	4	20	41	25	8	184
JKLMNOPQRS - Övriga tjänster	0	5	31	29	30	4	186
<b>Försäljning på export</b>							
Ungefär hälften eller mer	0	A	24	28	39	8	71
En fjärdedel eller tiondel	0	3	39	30	26	1	87
Mindre än en tiondel/Inget alls	2	5	28	38	23	4	409
<b>Försäljning inom tio mil</b>							
Tre fjärdedelar eller mer	2	6	28	40	20	4	268
Ungefär hälften eller en fjärdedel	0	3	26	40	26	5	127
Mindre än en fjärdedel/Inget alls	0	3	31	26	33	6	168
<b>Verksamhetsort</b>							
Storstadsområden	0	9	29	34	25	4	219
Icke storstad	2	1	28	39	25	5	350

A: Någon person, men färre än 1 procent. **Fet stil:** Signifikant skillnad inom gruppen (med 95% sannolikhet).

**Tabell 13:** Vad tror Du? Hur påverkas arbetet med regelförenklingar om den borgerliga alliansregeringen får fortsätta fyra år till?  
Procent

Om Du jämför med hur det är nu. Blir det ...

April/maj 2010							
Mycket bättre	8						
Något bättre	46						
Ingen skillnad	40						
Något sämre	2						
Mycket sämre	1						
Vet inte	3						
Antal svar	569						
Grupptabell	Andel som svarar						Antal svar
	Mycket bättre	Något bättre	Ingen skillnad	Något sämre	Mycket sämre	Vet inte	
<b>Antal anställda</b>							
1-9 personer	9	45	41	2	1	3	223
10-49 personer	9	52	<b>33</b>	2	0	4	170
50 eller fler personer	<b>2</b>	43	48	A	0	6	173
<b>Inriktning</b>							
Tillverkningsföretag	5	45	39	9	0	2	130
Lika mycket av båda	15	35	39	0	<b>7</b>	4	67
Tjänsteföretag	7	49	40	1	0	3	367
<b>Bransch</b>							
BCDEF - Tillverkning, byggverksamhet m.m.	4	48	39	5	2	1	188
<i>därav:</i> CDE Tillverkning	3	48	34	7	6	2	116
<i>därav:</i> F Byggverksamhet	5	47	43	5	0	1	72
GHI - Handel, transport, hotell, restaurang	15	50	29	1	2	3	184
JKLMNOPQRS - Övriga tjänster	7	43	46	A	0	4	186
<b>Försäljning på export</b>							
Ungefär hälften eller mer	23	56	20	0	0	1	71
En fjärdedel eller tiondel	2	49	47	0	0	1	87
Mindre än en tiondel/Inget alls	7	44	41	2	2	4	409
<b>Försäljning inom tio mil</b>							
Tre fjärdedelar eller mer	6	46	41	2	2	2	268
Ungefär hälften eller en fjärdedel	10	<b>38</b>	46	1	0	<b>5</b>	127
Mindre än en fjärdedel/Inget alls	11	<b>53</b>	<b>30</b>	3	0	4	168
<b>Verksamhetsort</b>							
Storstadsområden	8	47	42	A	0	2	219
Icke storstad	8	45	38	3	2	4	350

A: Någon person, men färre än 1 procent. **Fet stil:** Signifikant skillnad inom gruppen (med 95% sannolikhet).

**Tabell 14:** Vilken av följande åtgärder är viktigast för Dig som företagare för att minska regelkostnaderna?  
Procent

	April/maj 2010					
Att ersätta nuvarande 3:12-regler med enklare schablonregler	22					
Att förenkla uppgiftslämnandet så att alla uppgifter lämnas via en myndighet	38					
Att driva regelförenklingsfrågorna hårt i EU	12					
Att involvera kommunerna i regelförenklingsarbetet	10					
Vet inte	18					
Antal svar	569					
Grupptabell	Andel som svarar					Antal svar
	ersätta nuvarande 3:12-regler med enklare schablonregler	alla uppgifter lämnas via en myndighet	driva regelförenklingsfrågorna hårt i EU	involvera kommunerna i regelförenklingsarbetet	Vet inte	
<b>Antal anställda</b>						
1-9 personer	23	37	12	9	18	223
10-49 personer	18	44	9	11	18	170
50 eller fler personer	14	35	<b>20</b>	14	17	173
<b>Inriktning</b>						
Tillverkningsföretag	20	48	9	9	13	130
Lika mycket av båda	16	29	18	17	20	67
Tjänsteföretag	24	38	11	8	18	367
<b>Bransch</b>						
BCDEF - Tillverkning, byggverksamhet m.m.	22	41	6	16	15	188
därav: CDE Tillverkning	29	34	7	21	8	116
därav: F Byggverksamhet	16	46	5	13	20	72
GHI - Handel, transport, hotell, restaurang	21	35	17	9	18	184
JKLMNOPS - Övriga tjänster	25	37	13	6	18	186
<b>Försäljning på export</b>						
Ungefär hälften eller mer	24	31	20	9	17	71
En fjärdedel eller tiondel	<b>42</b>	23	17	2	16	87
Mindre än en tiondel/Inget alls	<b>20</b>	41	11	11	18	409
<b>Försäljning inom tio mil</b>						
Tre fjärdedelar eller mer	20	42	9	9	19	268
Ungefär hälften eller en fjärdedel	21	38	17	11	13	127
Mindre än en fjärdedel/Inget alls	28	30	13	10	19	168
<b>Verksamhetsort</b>						
Storstadsområden	<b>29</b>	37	12	6	15	219
Icke storstad	<b>17</b>	39	12	12	20	350

Fet stil: Signifikant skillnad inom gruppen (med 95% sannolikhet).



**Tabell 15:** Vilken av följande åtgärder är näst viktigast för Dig som företagare för att minska regelkostnaderna?  
Procent

	April/maj 2010
Att ersätta nuvarande 3:12-regler med enklare schablonregler	24
Att förenkla uppgiftslämnandet så att alla uppgifter lämnas via en myndighet	19
Att driva regelförenklingsfrågorna hårt i EU	18
Att involvera kommunerna i regelförenklingsarbetet	15
Vet inte	25
Antal svar	569

Grupptabell	Andel som svarar					Antal svar
	ersätta nuvarande 3:12-regler med enklare schablonregler	alla uppgifter lämnas via en myndighet	driva regelförenklingsfrågorna hårt i EU	involvera kommunerna i regelförenklingsarbetet	Vet inte	
<b>Antal anställda</b>						
1-9 personer	24	18	18	15	26	223
10-49 personer	24	23	<b>13</b>	17	23	170
50 eller fler personer	<b>13</b>	22	<b>26</b>	12	27	173
<b>Inriktning</b>						
Tillverkningsföretag	25	31	11	10	23	130
Lika mycket av båda	23	7	23	14	32	67
Tjänsteföretag	23	19	18	16	24	367
<b>Bransch</b>						
BCDEF - Tillverkning, byggverksamhet m.m.	17	20	20	13	30	188
därav: CDE Tillverkning	12	33	25	10	19	116
därav: F Byggverksamhet	19	11	17	16	38	72
GHI - Handel, transport, hotell, restaurang	25	21	16	14	24	184
JKLMNOPS - Övriga tjänster	25	17	18	16	24	186
<b>Försäljning på export</b>						
Ungefär hälften eller mer	42	<b>13</b>	23	2	20	71
En fjärdedel eller tiondel	17	20	<b>29</b>	15	20	87
Mindre än en tiondel/Inget alls	22	19	16	16	27	409
<b>Försäljning inom tio mil</b>						
Tre fjärdedelar eller mer	22	16	16	<b>18</b>	28	268
Ungefär hälften eller en fjärdedel	<b>32</b>	15	20	14	19	127
Mindre än en fjärdedel/Inget alls	19	<b>28</b>	19	8	25	168
<b>Verksamhetsort</b>						
Storstadsområden	27	17	20	13	24	219
Icke storstad	21	20	16	16	27	350

Fet stil: Signifikant skillnad inom gruppen (med 95% sannolikhet).

**Tabell 16:** Vilken av följande åtgärder är näst viktigast eller näst viktigast för Dig som företagare för att minska regelkostnaderna?  
Procent

- Att ersätta nuvarande 3:12-regler med enklare schablonregler

April/maj 2010				
Bäst förslag	22			
Näst bäst förslag	24			
Ingendera	54			
Antal svar	569			
Grupptabell	Andel som svarar			Antal svar
	Bäst förslag	Näst bäst förslag	Ingen-dera	
<b>Antal anställda</b>				
1-9 personer	23	24	<b>53</b>	223
10-49 personer	18	24	58	170
50 eller fler personer	14	<b>13</b>	<b>73</b>	173
<b>Inriktning</b>				
Tillverkningsföretag	20	25	55	130
Lika mycket av båda	16	23	61	67
Tjänsteföretag	24	23	52	367
<b>Bransch</b>				
BCDEF - Tillverkning, byggverksamhet m.m.	22	17	62	188
därav: CDE Tillverkning	29	12	58	116
därav: F Byggverksamhet	16	19	64	72
GHI - Handel, transport, hotell, restaurang	21	25	54	184
JKLMNOPQRS - Övriga tjänster	25	25	49	186
<b>Försäljning på export</b>				
Ungefär hälften eller mer	24	42	34	71
En fjärdedel eller tiondel	<b>42</b>	17	41	87
Mindre än en tiondel/Inget alls	<b>20</b>	22	<b>58</b>	409
<b>Försäljning inom tio mil</b>				
Tre fjärdedelar eller mer	20	22	<b>58</b>	268
Ungefär hälften eller en fjärdedel	21	<b>32</b>	<b>47</b>	127
Mindre än en fjärdedel/Inget alls	28	19	53	168
<b>Verksamhetsort</b>				
Storstadsområden	<b>29</b>	27	<b>44</b>	219
Icke storstad	<b>17</b>	21	<b>62</b>	350

Fet stil: Signifikant skillnad inom gruppen (med 95% sannolikhet).

**Tabell 17:** Vilken av följande åtgärder är näst viktigast eller näst viktigast för Dig som företagare för att minska regelkostnaderna?  
Procent

- Att förenkla uppgiftslämnandet så att alla uppgifter lämnas via en myndighet

April/maj 2010				
Bäst förslag	38			
Näst bäst förslag	19			
Ingendera	43			
Antal svar	569			
Grupptabell	Andel som svarar			Antal svar
	Bäst förslag	Näst bäst förslag	Ingen-dera	
<b>Antal anställda</b>				
1-9 personer	37	18	45	223
10-49 personer	44	23	<b>33</b>	170
50 eller fler personer	35	22	43	173
<b>Inriktning</b>				
Tillverkningsföretag	48	31	20	130
Lika mycket av båda	29	7	63	67
Tjänsteföretag	38	19	43	367
<b>Bransch</b>				
BCDEF - Tillverkning, byggverksamhet m.m.	41	20	39	188
därav: CDE Tillverkning	34	33	33	116
därav: F Byggverksamhet	46	11	43	72
GHI - Handel, transport, hotell, restaurang	35	21	43	184
JKLMNOPQRS - Övriga tjänster	37	17	47	186
<b>Försäljning på export</b>				
Ungefär hälften eller mer	31	<b>13</b>	56	71
En fjärdedel eller tiondel	23	20	57	87
Mindre än en tiondel/Inget alls	41	19	40	409
<b>Försäljning inom tio mil</b>				
Tre fjärdedelar eller mer	42	16	42	268
Ungefär hälften eller en fjärdedel	38	15	46	127
Mindre än en fjärdedel/Inget alls	30	<b>28</b>	42	168
<b>Verksamhetsort</b>				
Storstadsområden	37	17	46	219
Icke storstad	39	20	41	350

Fet stil: Signifikant skillnad inom gruppen (med 95% sannolikhet).

**Tabell 18:** Vilken av följande åtgärder är näst viktigast eller näst viktigast för Dig som företagare för att minska regelkostnaderna?  
Procent

- Att driva regelförenklingsfrågorna hårt i EU

April/maj 2010				
Bäst förslag	12			
Näst bäst förslag	18			
Ingendera	70			
<b>Antal svar</b>	<b>569</b>			
Grupptabell	Andel som svarar			Antal svar
	Bäst förslag	Näst bäst förslag	Ingendera	
<b>Antal anställda</b>				
1-9 personer	12	18	70	223
10-49 personer	9	<b>13</b>	<b>78</b>	170
50 eller fler personer	<b>20</b>	<b>26</b>	<b>55</b>	173
<b>Inriktning</b>				
Tillverkningsföretag	9	11	80	130
Lika mycket av båda	18	23	59	67
Tjänsteföretag	11	18	71	367
<b>Bransch</b>				
BCDEF - Tillverkning, byggverksamhet m.m.	6	20	74	188
därav: CDE Tillverkning	7	25	67	116
därav: F Byggverksamhet	5	17	78	72
GHI - Handel, transport, hotell, restaurang	17	16	67	184
JKLMNOPQRS - Övriga tjänster	13	18	68	186
<b>Försäljning på export</b>				
Ungefär hälften eller mer	20	23	57	71
En fjärdedel eller tiondel	17	<b>29</b>	<b>54</b>	87
Mindre än en tiondel/Inget alls	11	16	74	409
<b>Försäljning inom tio mil</b>				
Tre fjärdedelar eller mer	9	16	75	268
Ungefär hälften eller en fjärdedel	17	20	64	127
Mindre än en fjärdedel/Inget alls	13	19	68	168
<b>Verksamhetsort</b>				
Storstadsområden	12	20	68	219
Icke storstad	12	16	72	350

Fet stil: Signifikant skillnad inom gruppen (med 95% sannolikhet).

**Tabell 19:** Vilken av följande åtgärder är näst viktigast eller näst viktigast för Dig som företagare för att minska regelkostnaderna?  
Procent

**- Att involvera kommunerna i regelförenklingsarbetet**

April/maj 2010				
Bäst förslag	10			
Näst bäst förslag	15			
Ingendera	76			
<b>Antal svar</b>	<b>569</b>			
Grupptabell	Andel som svarar			Antal svar
	Bäst förslag	Näst bäst förslag	Ingen-dera	
<b>Antal anställda</b>				
1-9 personer	9	15	76	223
10-49 personer	11	17	73	170
50 eller fler personer	14	12	74	173
<b>Inriktning</b>				
Tillverkningsföretag	9	10	82	130
Lika mycket av båda	17	14	68	67
Tjänsteföretag	8	16	76	367
<b>Bransch</b>				
BCDEF - Tillverkning, byggverksamhet m.m.	16	13	70	188
därav: CDE Tillverkning	21	10	69	116
därav: F Byggverksamhet	13	16	72	72
GHI - Handel, transport, hotell, restaurang	9	14	78	184
JKLMNOPQRS - Övriga tjänster	6	16	78	186
<b>Försäljning på export</b>				
Ungefär hälften eller mer	9	2	89	71
En fjärdedel eller tiondel	2	15	84	87
Mindre än en tiondel/Inget alls	11	16	<b>73</b>	409
<b>Försäljning inom tio mil</b>				
Tre fjärdedelar eller mer	9	<b>18</b>	<b>73</b>	268
Ungefär hälften eller en fjärdedel	11	14	75	127
Mindre än en fjärdedel/Inget alls	10	8	81	168
<b>Verksamhetsort</b>				
Storstadsområden	6	13	<b>81</b>	219
Icke storstad	12	16	<b>71</b>	350

Fet stil: Signifikant skillnad inom gruppen (med 95% sannolikhet).