

Rapport till NNR om regelförenklningar april/maj 2011

SKOP gör regelbundna undersökningar bland företag med minst en anställd (företags-SKOP). I april/maj 2011 intervjuades cirka 600 företagare/företagsledare på uppdrag av bland andra NNR. Undersökningens genomförande framgår av Bilaga 1.

Resultaten redovisas i denna rapport. Ansvarig för undersökningen åt NNR är Örjan Hultåker.

Huvudresultat

Regelförenklingar som kan få företagen att växa

SKOP ställde två frågor om viktiga regelförenklingar som kan få företagen att växa,

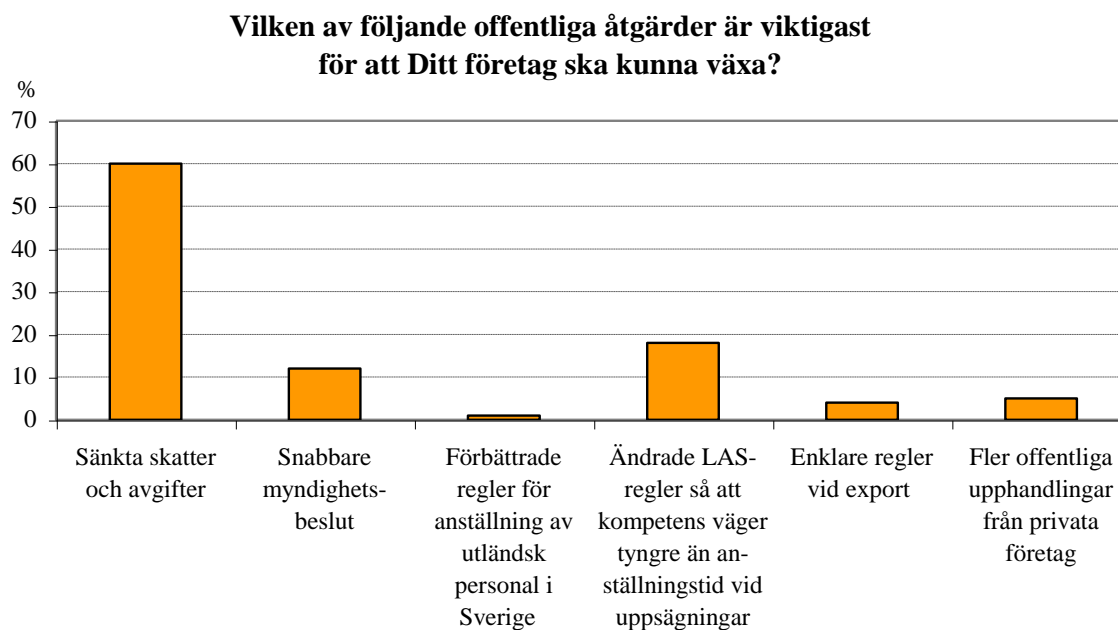
- Vilken av följande offentliga åtgärder är viktigast för att Ditt företag ska kunna växa?
- Vilken av följande offentliga åtgärder är näst viktigast för att Ditt företag ska kunna växa?

De svarande fick välja mellan sex alternativa åtgärder som lästes upp.

Viktigaste åtgärd

Sänkta skatter och avgifter kommer på första plats

Företagarna och företagsledarna ger högsta prioritet till sänkta skatter och avgifter. Tre av fem (58 procent) anser att det är viktigast; Tabell 1.



Ändrade LAS-regler kommer på andra plats

På andra plats som viktigaste åtgärd kommer ändrade LAS-regler så att kompetens väger tyngre än anställningstid vid uppsägningar. En av fem företagare/företagsledare (18 procent) anser att det är viktigast.

Snabbare myndighetsbeslut

På tredje plats som viktigaste åtgärd kommer snabbare myndighetsbeslut. En av tio företagare/företagsledare (12 procent) anser att det är viktigast.

Övriga åtgärdsförslag

Det är betydligt färre som prioriterar de övriga tre åtgärdsförslagen

- fler offentliga upphandlingar från privata företag, 5 procent viktigast
- Enklare regler vid export, 4 procent viktigast
- Förbättrade regler för anställning av utländsk personal i Sverige, 1 procent viktigast

Olika prioriteringar från stora och små företag

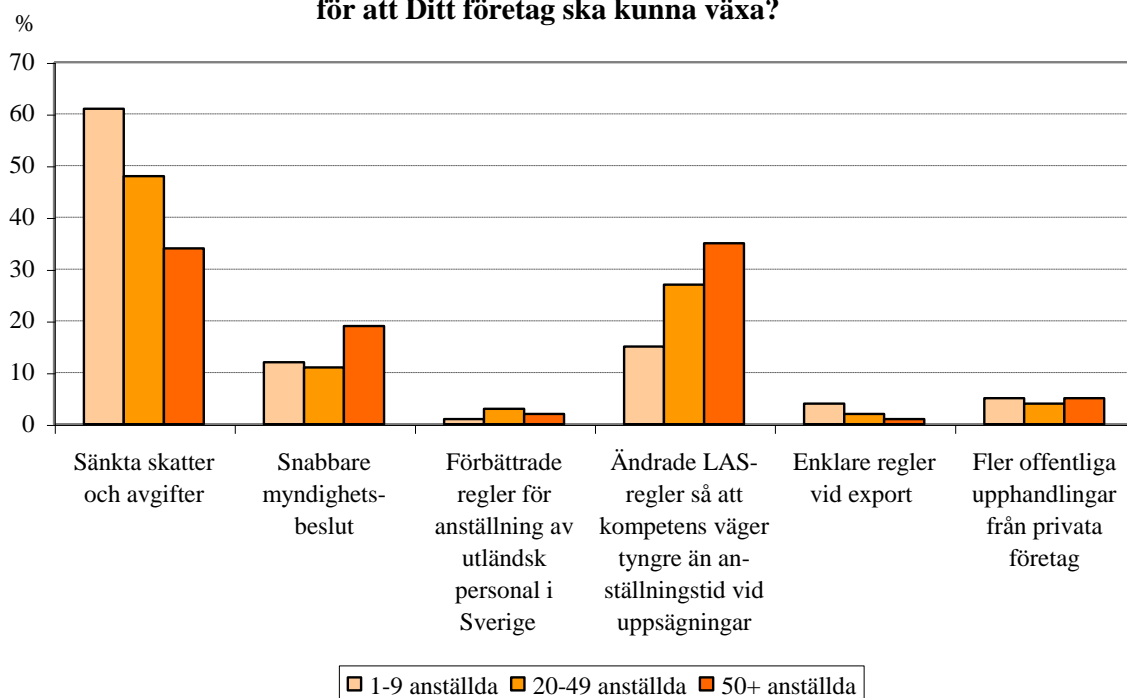
Det är stora skillnader mellan vilka åtgärder som prioriteras av de större och de mindre företagen.

- De större företagen prioriterar i större utsträckning än andra att få ändrade LAS-regler så att kompetens väger tyngre än anställningstid vid uppsägningar
- De mindre företagen prioriterar i större utsträckning än andra att få sänkta skatter och avgifter
- De större företagen prioriterar i större utsträckning än andra att få snabbare myndighetsbeslut.

Den specifika företagsituationen bestämmer prioriteringarna

Den specifika situationen som gäller för de enskilda företagen bestämmer i stor utsträckning vilken åtgärd som prioriteras. Bland företag som exporterar minst hälften av sin försäljning är det t.ex. många (16 procent) som tycker att det är viktigast med enklare regler vid export.

Vilken av följande offentliga åtgärder är viktigast för att Ditt företag ska kunna växa?



Viktigaste och näst viktigaste åtgärd

Sänkta skatter och avgifter kommer på första plats

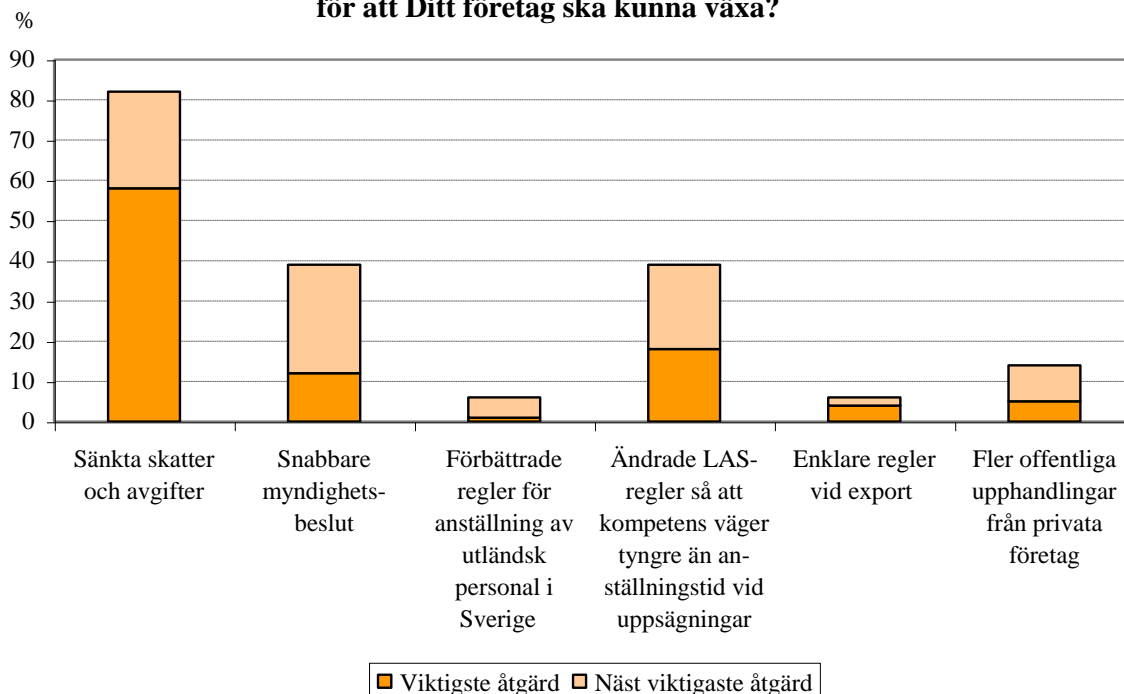
En analys av de sammanslagna viktigaste och näst viktigaste åtgärderna för företagens tillväxt sammanfattas i Tabell 2.

De flesta (82 procent) anser att det är viktigast eller näst viktigast med sänkta skatter; Tabell 3.

På delad andra och tredje plats kommer ändrade LAS-regler så att kompetens väger tyngre än anställningstid vid uppsägningar (39 procent) och snabbare myndighetsbeslut (39 procent); Tabell 4 och 6.

- Tabellerna 5, 7 och 8 visar att även vid en sammanslagning av viktigaste och näst viktigaste åtgärd är det få företagare/företagsledare som ger störst vikter till
- fler offentliga upphandlingar från privata företag, 14 procent viktigast/näst viktigast
- Enklare regler vid export, 6 procent viktigast/näst viktigast
- Förbättrade regler för anställning av utländsk personal i Sverige, 6 procent viktigast/näst viktigast

Vilken av följande offentliga åtgärder är viktigast för att Ditt företag ska kunna växa?



Viktiga regelförbättringar på lokal nivå

SKOP frågade, ”På en skala mellan 1 och 10 där 1 är helt oväsentligt och 10 betyder mycket viktigt. Hur viktigt är det för just Ditt företag att kommunerna prioriterar följande regelförbättringar på lokal nivå?” Fyra regelförbättringar lästes upp

- Kortare handläggningstider för tillstånd
- En väg in till kommunen, dvs. en person eller funktion som kan vägleda företagen till rätt person och rätt information
- Rimliga avgifter för tillstånd och tillsyn samt information om hur avgifterna beräknas
- Riskbaserat tillsynsarbete, dvs. lägre tillsynsfrekvens för skötsamma företag

En vikt som ligger över skalans neutrala medelpunkt som är 5,5 innebär att den föreslagna regelförbättringen får hög vikt. Viktpoäng under 5,5 innebär en låg vikt; Tabell 9.

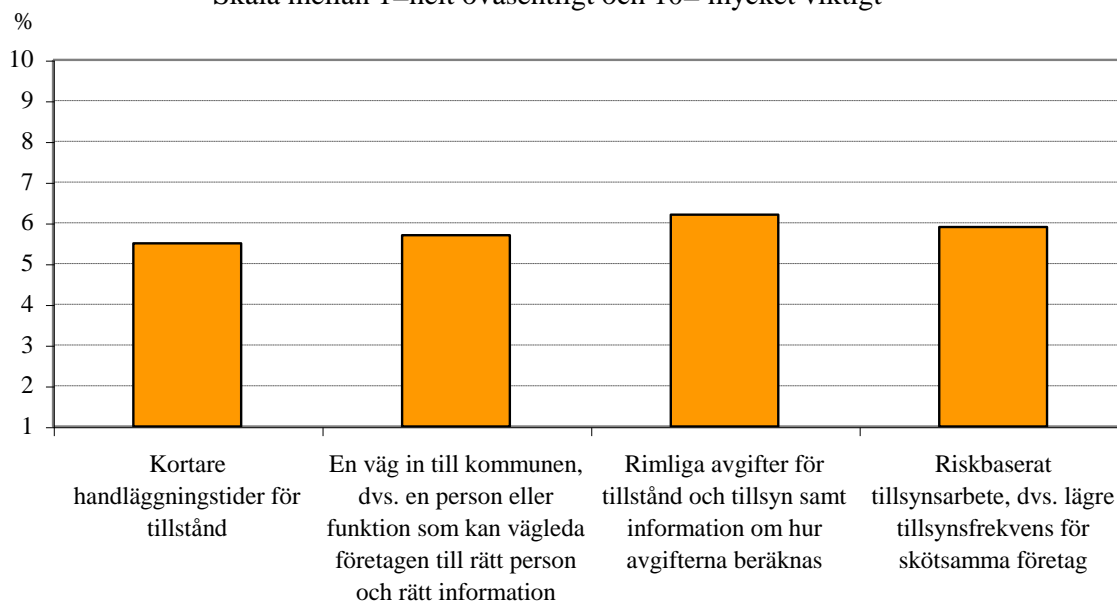
Rimliga avgifter för tillstånd och tillsyn samt information om hur avgifterna beräknas

Viktigast av de fyra alternativa regelförbättringar är rimliga avgifter för tillstånd och tillsyn samt information om hur avgifterna beräknas. På skalan mellan 1 och 10 får den förbättringen medelvikten 6,2; Tabell 12.

En stor majoritet av företagarna/företagsledarna (63 procent) ger vikten 6 eller högre till en regelförbättring som ger rimliga avgifter för tillstånd och tillsyn samt information om hur avgifterna beräknas. En av fyra (26 procent) ger någon av de högsta vikterna 9 och 10.

Hur viktigt är det för just Ditt företag att kommunerna prioriterar följande regelförbättringar på lokal nivå?

Skala mellan 1=helt oväsentligt och 10= mycket viktigt



Riskbaserat tillsynsarbete, dvs. lägre tillsynsfrekvens för skötsamma företag

På andra plats kommer riskbaserat tillsynsarbete, dvs. lägre tillsynsfrekvens för skötsamma företag. Medelvikten är 5,9; Tabell 13.

Av företagarna/företagsledarna är det 52 procent som ger vikten 6 eller högre, 13 procent ger någon av de högsta vikterna 9 och 10.

En väg in till kommunen

På tredje plats kommer en väg in till kommunen, dvs. en person eller funktion som kan vägleda företagen till rätt person och rätt information. Medelvikten (5,7) ligger strax över skalans neutrala medelpunkt; Tabell 11.

Drygt varannan företagare/företagsledare (55 procent) ger vikten 6 eller högre, 18 procent ger någon av de högsta vikterna 9 och 10.

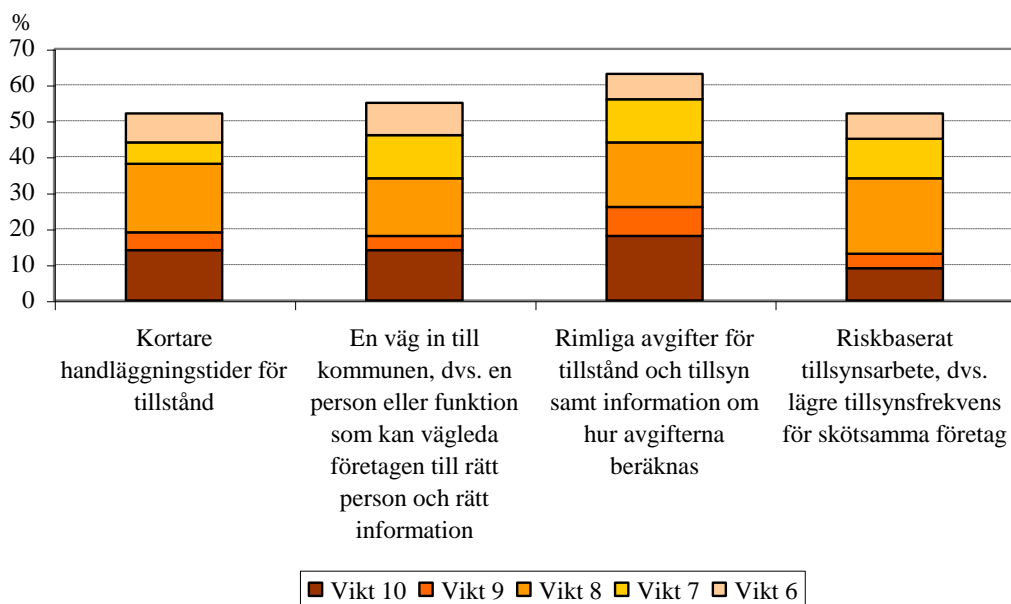
Kortare handläggningstid för tillstånd

Lägst genomsnittlig vikt (5,5) får åtgärden om kortare handläggningstid för tillstånd; Tabell 10.

Det är 52 företagarna/företagsledarna som ger vikten 6 eller högre, 19 procent ger någon av de högsta vikterna 9 och 10.

Hur viktigt är det för just Ditt företag att kommunerna prioriterar följande regelförbättringar på lokal nivå?

Skala mellan 1=helt oväsentligt och 10= mycket viktigt



BILAGA 1

Beskrivning av företags-SKOP

- april/maj 2011

Population

Svenska privata företag i alla näringsgrenar med minst en anställd person.

Urval

Ett icke-proportionellt stratifierat urval gjordes ur SCB:s företagsregister. Lika stora urval gjordes i sex strata, 1-4, 5-9, 10-19, 20-49, 50-99 samt 100 eller fler anställda. Urvalet bestod av företag inom samtliga näringsgrenar utom offentlig förvaltning, försvar, obligatorisk socialförsäkring eller näringsgren okänd. Det begränsades till företag med juridisk form 21-49 eller 92-93. I varje företag intervjuades företagsledaren.

Datainsamlingsmetod

Undersökningen genomfördes per telefon. Alla intervjuer gjordes från SKOP:s intervjucentral i Stockholm.

Datainsamlingsperiod

Telefonintervjuerna gjordes mellan den 18 april till 3 maj 2011.

Svarsfrekvens och bortfall

Det i tele-SKOP använda urvalsförfarandet innebär att ett namngivet företag och en bestämd befattningshavare har valts.

Av de kontaktade 777 företagen och företagsledarna svarade 604 personer. Det ger en svarsprocent om 78 procent. Bortfallet uppgick till 22 procent och består av företagare/företagsledare som inte ville medverka i undersökningen.

Viktning

Resultaten är representativa för svenska privata företag med minst en anställd. I resultatredovisningen har urvalets olika strata givits den vikt som motsvarar deras andel av alla svenska privata företag.

Tabell 1: Vilken av följande offentliga åtgärder är viktigast för att Ditt företag ska kunna växa?
Procent

	April/maj 2011							
Sänkta skatter och avgifter	58							
Snabbare myndighetsbeslut	12							
Förbättrade regler för anställning av utländsk personal i Sverige	1							
Ändrade LAS-regler så att kompetens väger tyngre än anställningstid vid uppsägningar	18							
Enklare regler vid export	4							
Fler offentliga upphandlingar från privata företag	5							
Ej svar	3							
Antal svar	604							
Grupp	Andel som svarar							Antal svar
	Sänkta skatter och avgifter	Snabbare myndighetsbeslut	Förbättrade regler för anställning av utländsk personal i Sverige	Ändrade LAS-regler så att kompetens väger tyngre än anställningstid	Enklare regler vid export	Fler offentliga upphandlingar från privata företag	Ej svar	
Antal anställda								
1-9 personer	61	12	1	15	4	5	2	201
10-49 personer	48	11	3	27	2	4	5	200
50 eller fler personer	34	19	2	35	1	5	5	203
Inriktning								
Tillverkningsföretag	48	20	1	21	1	6	1	136
Lika mycket av båda	57	14	1	21	5	A	2	72
Tjänsteföretag	61	10	1	16	4	5	3	393
Bransch								
BCDEF - Tillverkning, byggverksamhet m.m.	53	14	2	23	4	3	2	187
GHI - Handel, transport, hotell, restaurang	71	5	2	13	3	4	3	196
JKLMNOPQRS - Övriga tjänster	49	14	A	22	2	8	4	208
Tillverkning & byggverksamhet								
CDE Tillverkning	53	9	3	21	7	4	2	124
F Byggverksamhet	53	18	0	26	1	1	2	62
Försäljning på export								
Ungefär hälften eller mer	33	8	3	38	16	0	2	79
En fjärdedel eller tiondel	55	11	2	20	4	6	3	98
Mindre än en tiondel/Inget alls	62	12	1	15	2	5	3	424
Försäljning inom tio mil								
Tre fjärdedelar eller mer	67	10	A	14	3	3	3	295
Ungefär hälften eller en fjärdedel	58	9	2	18	4	7	1	127
Mindre än en fjärdedel/Inget alls	31	22	5	29	5	5	4	167
Verksamhetsort								
Storstadsområden	53	11	1	21	5	8	2	243
Icke storstad	62	12	2	16	3	3	3	361

A: Någon person, men färre än 1 procent. **Fet stil:** Signifikant skillnad inom gruppen (med 95% sannolikhet).

Tabell 2: Vilken av följande offentliga åtgärder är viktigast/näst viktigast för att Ditt företag ska kunna växa?
Procent

April/maj 2011	Andel som svarar			Antal svar
	Viktigast	Näst viktigast	Varken/ eller	
Sänkta skatter och avgifter	58	24	18	604
Snabbare myndighetsbeslut	12	27	61	604
Förbättrade regler för anställning av utländsk personal i Sverige	1	5	94	604
Ändrade LAS-regler så att kompetens väger tyngre än anställningstid vid uppsägningar	18	21	61	604
Enklare regler vid export	4	2	95	604
Fler offentliga upphandlingar från privata företag	5	9	86	604

Tabell 3: Vilken av följande offentliga åtgärder är viktigast/näst viktigast för att Ditt företag ska kunna växa?
- Sänkta skatter och avgifter

	April/maj 2011			
Viktigast	58			
Näst viktigast	24			
Varken/eller	18			
Antal svar	604			
Grupptabell	Andel som svarar			Antal svar
	Viktigast	Näst viktigast	Varken/eller	
Antal anställda				
1-9 personer	61	23	16	201
10-49 personer	48	31	21	200
50 eller fler personer	34	29	38	203
Inriktning				
Tillverkningsföretag	48	32	20	136
Lika mycket av båda	57	19	24	72
Tjänsteföretag	61	24	16	393
Bransch				
BCDEF - Tillverkning, byggverksamhet m.m.	53	29	18	187
GHI - Handel, transport, hotell, restaurang	71	12	16	196
JKLMNOPQRS - Övriga tjänster	49	30	22	208
Tillverkning & byggverksamhet				
CDE Tillverkning	53	20	27	124
F Byggverksamhet	53	39	8	62
Försäljning på export				
Ungefär hälften eller mer	33	19	48	79
En fjärdedel eller tiondel	55	24	21	98
Mindre än en tiondel/Inget alls	62	24	14	424
Försäljning inom tio mil				
Tre fjärdedelar eller mer	67	23	10	295
Ungefär hälften eller en fjärdedel	58	23	19	127
Mindre än en fjärdedel/Inget alls	31	28	41	167
Verksamhetsort				
Storstadsområden	53	27	20	243
Icke storstad	62	23	16	361

Fet stil: Signifikant skillnad inom gruppen (med 95% sannolikhet).

Tabell 4: Vilken av följande offentliga åtgärder är viktigast/näst viktigast för att Ditt företag ska kunna växa?
- Snabbare myndighetsbeslut

April/maj 2011				
Viktigast	12			
Näst viktigast	27			
Varken/eller	61			
Antal svar	604			
Grupp	Andel som svarar			Antal svar
	Viktigast	Näst viktigast	Varken/eller	
Antal anställda				
1-9 personer	12	28	60	201
10-49 personer	11	23	66	200
50 eller fler personer	19	23	58	203
Inriktning				
Tillverkningsföretag	20	11	68	136
Lika mycket av båda	14	29	57	72
Tjänsteföretag	10	30	60	393
Bransch				
BCDEF - Tillverkning, byggverksamhet m.m.	14	22	65	187
GHI - Handel, transport, hotell, restaurang	5	35	61	196
JKLMNOPQRS - Övriga tjänster	14	19	67	208
Tillverkning & byggverksamhet				
CDE Tillverkning	9	14	77	124
F Byggverksamhet	18	30	52	62
Försäljning på export				
Ungefär hälften eller mer	8	14	78	79
En fjärdedel eller tiondel	11	29	60	98
Mindre än en tiondel/Inget alls	12	29	59	424
Försäljning inom tio mil				
Tre fjärdedelar eller mer	10	36	54	295
Ungefär hälften eller en fjärdedel	9	14	77	127
Mindre än en fjärdedel/Inget alls	22	11	67	167
Verksamhetsort				
Storstadsområden	11	14	75	243
Icke storstad	12	36	52	361

Fet stil: Signifikant skillnad inom gruppen (med 95% sannolikhet).

Tabell 5: Vilken av följande offentliga åtgärder är viktigast/näst viktigast för att Ditt företag ska kunna växa?
- Förbättrade regler för anställning av utländsk personal i Sverige

April/maj 2011	
Viktigast	1
Näst viktigast	5
Varken/eller	94
Antal svar	604

Grupptabell	Andel som svarar			Antal svar
	Viktigast	Näst viktigast	Varken/eller	
Antal anställda				
1-9 personer	1	5	94	201
10-49 personer	3	3	94	200
50 eller fler personer	2	7	92	203
Inriktning				
Tillverkningsföretag	1	10	88	136
Lika mycket av båda	1	6	93	72
Tjänsteföretag	1	3	95	393
Bransch				
BCDEF - Tillverkning, byggverksamhet m.m.	2	8	91	187
GHI - Handel, transport, hotell, restaurang	2	5	93	196
JKLMNOPQRS - Övriga tjänster	A	3	97	208
Tillverkning & byggverksamhet				
CDE Tillverkning	3	14	82	124
F Byggverksamhet	0	A	100	62
Försäljning på export				
Ungefär hälften eller mer	3	11	87	79
En fjärdedel eller tiondel	2	2	95	98
Mindre än en tiondel/Inget alls	1	4	95	424
Försäljning inom tio mil				
Tre fjärdedelar eller mer	A	5	95	295
Ungefär hälften eller en fjärdedel	2	2	97	127
Mindre än en fjärdedel/Inget alls	5	7	88	167
Verksamhetsort				
Storstadsområden	1	4	95	243
Icke storstad	2	5	93	361

A: Någon person, men färre än 1 procent. **Fet stil:** Signifikant skillnad inom gruppen (med 95% sannolikhet).

Tabell 6: Vilken av följande offentliga åtgärder är viktigast/näst viktigast för att Ditt företag ska kunna växa?
- Ändrade LAS-regler så att kompetens väger tyngre än anställningstid vid uppsägningar

	April/maj 2011			
Viktigast	18			
Näst viktigast	21			
Varken/eller	61			
Antal svar	604			
Grupptabell	Andel som svarar			Antal svar
	Viktigast	Näst viktigast	Varken/eller	
Antal anställda				
1-9 personer	15	21	64	201
10-49 personer	27	25	49	200
50 eller fler personer	35	19	46	203
Inriktning				
Tillverkningsföretag	21	20	59	136
Lika mycket av båda	21	21	58	72
Tjänsteföretag	16	22	62	393
Bransch				
BCDEF - Tillverkning, byggverksamhet m.m.	23	21	55	187
GHI - Handel, transport, hotell, restaurang	13	22	65	196
JKLMNOPQRS - Övriga tjänster	22	24	54	208
Tillverkning & byggverksamhet				
CDE Tillverkning	21	23	55	124
F Byggverksamhet	26	20	55	62
Försäljning på export				
Ungefär hälften eller mer	38	28	34	79
En fjärdedel eller tiondel	20	23	57	98
Mindre än en tiondel/Inget alls	15	20	65	424
Försäljning inom tio mil				
Tre fjärdedelar eller mer	14	16	70	295
Ungefär hälften eller en fjärdedel	18	28	54	127
Mindre än en fjärdedel/Inget alls	29	33	39	167
Verksamhetsort				
Storstadsområden	21	32	48	243
Icke storstad	16	14	70	361

Fet stil: Signifikant skillnad inom gruppen (med 95% sannolikhet).

Tabell 7: Vilken av följande offentliga åtgärder är viktigast/näst viktigast för att Ditt företag ska kunna växa?
- Enklare regler vid export
Procent

April/maj 2011				
Viktigast	4			
Näst viktigast	2			
Varken/eller	95			
Antal svar	604			
Grupptabell	Andel som svarar			Antal svar
	Viktigast	Näst viktigast	Varken/eller	
Antal anställda				
1-9 personer	4	2	94	201
10-49 personer	2	2	96	200
50 eller fler personer	1	4	95	203
Inriktning				
Tillverkningsföretag	1	6	92	136
Lika mycket av båda	5	2	93	72
Tjänsteföretag	4	1	95	393
Bransch				
BCDEF - Tillverkning, byggverksamhet m.m.	4	3	93	187
GHI - Handel, transport, hotell, restaurang	3	3	94	196
JKLMNOPQRS - Övriga tjänster	2	A	97	208
Tillverkning & byggverksamhet				
CDE Tillverkning	7	6	88	124
F Byggverksamhet	1	0	99	62
Försäljning på export				
Ungefär hälften eller mer	16	6	78	79
En fjärdedel eller tiondel	4	1	95	98
Mindre än en tiondel/Inget alls	2	1	97	424
Försäljning inom tio mil				
Tre fjärdedelar eller mer	3	A	97	295
Ungefär hälften eller en fjärdedel	4	2	94	127
Mindre än en fjärdedel/Inget alls	5	7	88	167
Verksamhetsort				
Storstadsområden	5	2	93	243
Icke storstad	3	2	96	361

A: Någon person, men färre än 1 procent. **Fet stil:** Signifikant skillnad inom gruppen (med 95% sannolikhet).

Tabell 8: Vilken av följande offentliga åtgärder är viktigast/näst viktigast för att Ditt företag ska kunna växa?
- Fler offentliga upphandlingar från privata företag

April/maj 2011				
Viktigast	5			
Näst viktigast	9			
Varken/eller	86			
Antal svar	604			
Grupptabell	Andel som svarar			Antal svar
	Viktigast	Näst viktigast	Varken/eller	
Antal anställda				
1-9 personer	5	10	85	201
10-49 personer	4	5	91	200
50 eller fler personer	5	7	88	203
Inriktning				
Tillverkningsföretag	6	6	88	136
Lika mycket av båda	A	15	85	72
Tjänsteföretag	5	8	87	393
Bransch				
BCDEF - Tillverkning, byggverksamhet m.m.	3	9	89	187
GHI - Handel, transport, hotell, restaurang	4	10	86	196
JKLMNOPSQRS - Övriga tjänster	8	10	82	208
Tillverkning & byggverksamhet				
CDE Tillverkning	4	10	86	124
F Byggverksamhet	1	8	91	62
Försäljning på export				
Ungefär hälften eller mer	0	18	82	79
En fjärdedel eller tiondel	6	5	89	98
Mindre än en tiondel/Inget alls	5	9	87	424
Försäljning inom tio mil				
Tre fjärdedelar eller mer	3	9	87	295
Ungefär hälften eller en fjärdedel	7	9	83	127
Mindre än en fjärdedel/Inget alls	5	9	86	167
Verksamhetsort				
Storstadsområden	8	8	84	243
Icke storstad	3	10	87	361

A: Någon person, men färre än 1 procent. **Fet stil:** Signifikant skillnad inom gruppen (med 95% sannolikhet).

Tabell 9:
Procent

På en skala mellan 1 och 10 där 1 är helt oväsentligt och 10 betyder mycket viktigt.

Hur viktigt är det för just Ditt företag att kommunerna prioriterar följande
regelförbättringar på lokal nivå?

Grupptabell	Andel som svarar										Medel- värde	Antal svar
	1 helt oväsentligt	2	3	4	5	6	7	8	9	10 mycket viktigt		
Kortare handläggningstider för tillstånd	20	4	9	6	10	8	6	19	5	14	5,5	582
En väg in till kommunen, dvs. en person eller funktion som kan vägleda företagen till rätt person och rätt information	16	5	5	6	13	9	12	16	4	14	5,7	577
Rimliga avgifter för tillstånd och tillsyn samt information om hur avgifterna beräknas	15	4	4	4	11	7	12	18	8	18	6,2	579
Riskbaserat tillsynsarbete, dvs. lägre tillsynsfrekvens för sköt-samma företag	12	3	3	3	27	7	11	21	4	9	5,9	567

Tabell 10:

Procent

På en skala mellan 1 och 10 där 1 är helt oväsentligt och 10 betyder mycket viktigt.
**Hur viktigt är det för just Ditt företag att kommunerna prioriterar följande
regelförbättringar på lokal nivå?
- Kortare handläggningstider för tillstånd.**

	April/maj 2011
1 helt oväsentligt	20
2	4
3	9
4	6
5	10
6	8
7	6
8	19
9	5
10 mycket viktigt	14
Medelvärde	5,5
Antal svar	582

Grupptabell	Andel som svarar										Medel- värde	Antal svar
	1	2	3	4	5	6	7	8	9	10		
Antal anställda												
1-9 personer	22	3	8	7	8	8	6	19	5	15	5,5	199
10-49 personer	11	8	10	6	19	6	7	17	6	10	5,5	194
50 eller fler personer	13	9	6	4	19	6	11	19	4	8	5,4	189
Inriktning												
Tillverkningsföretag	24	4	2	6	13	13	2	18	3	15	5,4	133
Lika mycket av båda	9	A	5	15	10	11	2	25	6	17	6,4	69
Tjänsteföretag	21	4	10	5	10	6	7	17	5	13	5,4	378
Bransch												
BCDEF - Tillverkning, byggverksamhet m.m.	13	1	11	3	16	10	7	18	5	15	6,0	182
GHI - Handel, transport, hotell, restaurang	16	3	7	9	11	11	6	14	6	17	5,8	189
JKLMNOPQRS - Övriga tjänster	28	6	8	5	8	4	6	25	1	10	4,9	198
Tillverkning & byggverksamhet												
CDE Tillverkning	22	1	8	4	8	17	2	11	7	21	5,8	120
F Byggverksamhet	3	1	15	2	24	4	13	25	3	10	6,2	61
Försäljning på export												
Ungefär hälften eller mer	29	5	2	21	5	17	1	5	A	16	4,6	75
En fjärdedel eller tiondel	34	5	3	4	11	14	10	17	1	2	4,4	95
Mindre än en tiondel/Inget alls	17	3	10	5	11	6	6	21	6	15	5,8	410
Försäljning inom tio mil												
Tre fjärdedelar eller mer	19	2	9	5	12	9	7	18	4	15	5,7	287
Ungefär hälften eller en fjärdedel	20	5	7	2	7	6	2	21	12	18	6,0	121
Mindre än en fjärdedel/Inget alls	23	5	10	13	7	6	7	20	A	8	4,8	161
Verksamhetsort												
Storstadsområden	24	2	9	3	9	7	7	23	1	14	5,4	229
Icke storstad	17	4	8	9	11	8	5	16	8	14	5,6	353

A: Någon person, men färre än 1 procent. **Fet stil:** Signifikant skillnad inom gruppen (med 95% sannolikhet).

Tabell 11:

Procent

På en skala mellan 1 och 10 där 1 är helt oväsentligt och 10 betyder mycket viktigt.

**Hur viktigt är det för just Ditt företag att kommunerna prioriterar följande
regelförbättringar på lokal nivå?**

**- En väg in till kommunen, dvs. en person eller funktion som kan vägleda företagen till
rätt person och rätt information.**

	April/maj 2011
1 helt oväsentligt	16
2	5
3	5
4	6
5	13
6	9
7	12
8	16
9	4
10 mycket viktigt	14
Medelvärde	5,7
Antal svar	577

Grupptabell	Andel som svarar										Medel- värde	Antal svar	
	1	2	3	4	5	6	7	8	9	10			
Antal anställda													
1-9 personer	17	4	5	6	12	11	11	16	3	15	5,7	196	
10-49 personer	6	8	6	7	20	3	15	16	6	12	6,0	192	
50 eller fler personer	14	8	7	5	19	4	13	14	7	8	5,4	189	
Inriktning													
Tillverkningsföretag	15	5	7	4	6	10	10	23	4	16	6,0	132	
Lika mycket av båda	8	1	3	10	13	0	25	20	2	18	6,6	69	
Tjänsteföretag	17	6	5	5	14	12	9	14	4	13	5,6	374	
Bransch													
BCDEF - Tillverkning, byggverksamhet m.m.	12	3	3	5	9	11	17	21	6	13	6,3	181	
GHI - Handel, transport, hotell, restaurang	15	5	3	8	17	8	10	18	3	13	5,7	187	
JKLMNOPQRS - Övriga tjänster	17	7	7	3	14	11	10	15	3	12	5,4	196	
Tillverkning & byggverksamhet													
CDE Tillverkning	13	2	4	2	13	7	13	30	4	13	6,4	119	
F Byggverksamhet	12	3	2	8	5	16	22	12	8	13	6,3	61	
Försäljning på export													
Ungefär hälften eller mer	38	6	5	11	6	A	11	11	A	12	4,2	74	
En fjärdedel eller tiondel	24	3	4	6	19	8	6	17	2	12	5,2	95	
Mindre än en tiondel/Inget alls	11	5	5	6	13	11	13	17	4	15	6,0	406	
Försäljning inom tio mil													
Tre fjärdedelar eller mer	11	5	3	4	15	13	10	18	4	16	6,1	283	
Ungefär hälften eller en fjärdedel	16	5	6	2	9	9	26	11	5	10	5,7	122	
Mindre än en fjärdedel/Inget alls	25	4	9	15	11	A	4	15	1	15	4,9	160	
Verksamhetsort													
Storstadsområden	21	8	4	6	16	13	9	10	2	10	5,0	226	
Icke storstad	12	3	5	6	11	7	14	20	4	17	6,3	351	

A: Någon person, men färre än 1 procent. **Fet stil:** Signifikant skillnad inom gruppen (med 95% sannolikhet).

Tabell 12:

Procent

På en skala mellan 1 och 10 där 1 är helt oväsentligt och 10 betyder mycket viktigt.
**Hur viktigt är det för just Ditt företag att kommunerna prioriterar följande
regelförbättringar på lokal nivå?
- Rimliga avgifter för tillstånd och tillsyn samt information om hur avgifterna
beräknas.**

	April/maj 2011
1 helt oväsentligt	15
2	4
3	4
4	4
5	11
6	7
7	12
8	18
9	8
10 mycket viktigt	18
Medelvärde	6,2
Antal svar	579

Grupptabell	Andel som svarar										Medel- värde	Antal svar
	1	2	3	4	5	6	7	8	9	10		
Antal anställda												
1-9 personer	17	3	4	4	10	7	11	18	8	19	6,2	196
10-49 personer	6	6	5	3	16	7	15	19	8	14	6,4	194
50 eller fler personer	11	5	7	9	16	8	9	20	7	7	5,7	189
Inriktning												
Tillverkningsföretag	6	3	1	2	12	3	17	23	6	28	7,3	133
Lika mycket av båda	9	A	1	9	11	5	21	15	10	18	6,8	69
Tjänsteföretag	17	5	5	3	11	8	9	19	7	17	6,0	375
Bransch												
BCDEF - Tillverkning, byggverksamhet m.m.	15	2	1	5	11	1	20	25	3	17	6,5	182
GHI - Handel, transport, hotell, restaurang	8	3	5	4	12	4	14	18	13	20	6,8	188
JKLMNOPQRS - Övriga tjänster	23	4	4	3	11	14	6	15	4	15	5,4	197
Tillverkning & byggverksamhet												
CDE Tillverkning	4	A	2	2	16	2	20	33	5	16	7,2	120
F Byggverksamhet	26	3	0	8	6	0	20	16	2	19	5,7	61
Försäljning på export												
Ungefär hälften eller mer	12	11	A	1	25	9	12	12	A	17	5,7	75
En fjärdedel eller tiondel	22	2	2	2	19	3	16	23	6	5	5,5	95
Mindre än en tiondel/Inget alls	14	3	5	4	8	7	12	19	9	20	6,4	407
Försäljning inom tio mil												
Tre fjärdedelar eller mer	13	4	4	4	11	8	6	22	6	23	6,5	282
Ungefär hälften eller en fjärdedel	15	1	2	5	9	4	21	12	16	16	6,5	122
Mindre än en fjärdedel/Inget alls	18	7	8	2	14	6	22	12	6	5	5,3	162
Verksamhetsort												
Storstadsområden	18	5	5	2	10	7	10	17	7	19	6,0	227
Icke storstad	13	3	3	5	12	6	13	20	8	17	6,4	352

A: Någon person, men färre än 1 procent. **Fet stil:** Signifikant skillnad inom gruppen (med 95% sannolikhet).

Tabell 13:

Procent

På en skala mellan 1 och 10 där 1 är helt oväsentligt och 10 betyder mycket viktigt.
**Hur viktigt är det för just Ditt företag att kommunerna prioriterar följande
regelförbättringar på lokal nivå?
- Riskbaserat tillsynsarbete, dvs. lägre tillsynsfrekvens för skötsamma företag**

April/maj 2011	
1 helt oväsentligt	12
2	3
3	3
4	3
5	27
6	7
7	11
8	21
9	4
10 mycket viktigt	9
Medelvärde	5,9
Antal svar	567

Grupptabell	Andel som svarar										Medel- värde	Antal svar
	1	2	3	4	5	6	7	8	9	10		
Antal anställda												
1-9 personer	13	2	2	3	29	7	9	22	3	8	5,8	189
10-49 personer	5	4	7	3	18	10	18	17	9	9	6,3	193
50 eller fler personer	10	5	4	6	25	10	10	20	4	6	5,6	185
Inriktning												
Tillverkningsföretag	5	2	5	10	30	15	14	14	1	4	5,7	133
Lika mycket av båda	10	4	1	1	31	14	4	12	9	14	6,1	69
Tjänsteföretag	13	3	3	3	26	5	12	25	3	8	5,9	364
Bransch												
BCDEF - Tillverkning, byggverksamhet m.m.	13	1	2	1	24	16	10	23	5	4	5,8	181
GHI - Handel, transport, hotell, restaurang	8	4	4	2	29	5	12	23	4	9	6,0	183
JKLMNOPQRS - Övriga tjänster	18	3	3	6	32	5	12	12	2	8	5,2	191
Tillverkning & byggverksamhet												
CDE Tillverkning	7	1	2	2	33	11	13	20	8	2	6,0	120
F Byggverksamhet	19	1	2	A	15	23	7	26	2	6	5,7	60
Försäljning på export												
Ungefär hälften eller mer	12	10	2	9	43	13	6	3	2	A	4,5	74
En fjärdedel eller tiondel	19	2	2	4	28	3	18	6	18	2	5,5	93
Mindre än en tiondel/Inget alls	10	2	3	2	26	7	10	25	3	10	6,1	398
Försäljning inom tio mil												
Tre fjärdedelar eller mer	8	2	3	3	27	7	8	23	5	12	6,2	275
Ungefär hälften eller en fjärdedel	13	A	A	1	26	6	15	31	6	3	6,1	121
Mindre än en fjärdedel/Inget alls	18	6	6	6	32	9	13	6	1	3	4,7	159
Verksamhetsort												
Storstadsområden	17	4	3	3	30	8	11	17	1	6	5,3	222
Icke storstad	9	2	3	3	25	7	11	24	6	10	6,2	345

A: Någon person, men färre än 1 procent. **Fet stil:** Signifikant skillnad inom gruppen (med 95% sannolikhet).